

La ricerca dei dati statistici nel web: fonti nazionali ed internazionali

a cura di
Costantina Bruno - Biblioteca di Scienze Statistiche
Università degli studi di Padova

Edizione luglio 2015





... dati statistici.

- Come orientarsi
- Dove cercare
- Come assicurarsi dati di qualità

A livello nazionale ed internazionale sono stati definiti i criteri “di qualità” dei dati statistici.

- Rispetto al processo di produzione : trasparenza, completezza, accuratezza
- Rispetto al risultato del processo: comparabilità, tempestività, rilevanza.
- Rispetto al processo di diffusione dei dati: soddisfazione dell’esigenza informativa degli interessati.

- **Aggiornamento (Currency)**
 - E' obsoleto? Data di pubblicazione? Riferimenti aggiornati? Link attivi?
- **Rilevanza (Relevance)**
 - E' pertinente? Taglio tecnico, accademico, commerciale, divulgativo?
- **Autorevolezza (Authority)**
 - Quali credenziali? Affiliazione? Referenze bibliografiche dell'autore e sull'autore?
- **Accuratezza (Accuracy)**
 - Ci sono errori, inesattezze? Fonti corrette?
- **Finalità (Purpose)**
 - A che scopo è stato pubblicato? Obiettività? Ampiezza? Stile?

Le biblioteche...

- fungono da mediazione, filtro, garanzia, tra l'utente e la fonte informativa;
- raccolgono dati, selezionando solo risorse di qualità;
- organizzano informazioni, creando liste, repertori, serie storiche;
- conservano garantendo la continuità dell'accesso attraverso un monitoraggio continuo delle fonti (verificando i link e modificando le url);
- si assicurano che l'offerta informativa sia omogenea e costante;
- attivano servizi di *reference* e di educazione all'utente.



La Biblioteca di Scienze Statistiche



UNIVERSITÀ
DEGLI STUDI
DI PADOVA

SBA SISTEMA BIBLIOTECARIO
DI ATENEО

Biblioteca di Scienze Statistiche
Polo di Scienze Sociali

HOME

USA LA BIBLIOTECA

COSA CERCHI

CHI SIAMO

Tu sei qui: [Home](#) / COSA CERCHI

Libri e riviste (info)

Articoli e banche dati (info)

Citazioni (info)

Collezioni digitali (info)

Tesi di laurea (info)

Lavori di ricerca (info)

Biblioteca digitale

Libri

Riviste

Dati statistici

Dati statistici nel web

Selezione di risorse elettroniche

Tesi di Statistica

Enciclopedie e dizionari specialistici

Catalogo nazionale SBN (info)

Catalogo nazionale dei periodici
(ACNP) (info)

ESSPER: catalogo articoli di riviste
italiane area economia, scienze sociali
(info)

WorldCat (info)

Contatti

Orari

Indirizzo: [via C. Battisti 241](#)

35121 Padova

Telefono: +39 049 827.4107

Fax: +39 049 827.4100

E-mail: bibstat@stat.unipd.it

Libri e Riviste

Citazioni

Bibliografia

Tesi

Collezioni digitali

Tipo di ricerca:

Parola o frase da cercare:

Tipo di materiale:

Tu sei qui: [Home](#) / [COSA CERCHI](#) / Dati statistici nel web

Dati statistici nel web

Molti dati statistici sono reperibili anche nel web.

Per una ricerca affidabile è opportuno consultare in primo luogo i siti delle fonti ufficiali che diffondono esclusivamente dati di qualità.

Per i dati statistici nazionali consulta:

- l'Istituto nazionale di statistica (**Istat**);
- gli uffici di statistica dei Ministeri, delle Regioni, delle Province, delle Camere di commercio (**Cciao**), dei Comuni;
- altri enti d'informazione statistica pubblici (**Inea**, **Isof**) e privati, che svolgono funzioni di interesse pubblico (**Caritas**, ecc.).



Per i dati statistici internazionali consulta:

- l'Istituto statistico dell'Unione Europea (**EUROSTAT**);
- gli uffici di statistica dei singoli Stati esteri;
- altre organizzazioni internazionali che disseminano informazione statistica (**Nazioni Unite**, **OCDE** ecc.).



Ecco alcuni suggerimenti per una ricerca di qualità.

Ricerca per argomento

Generale

Agricoltura e ambiente

Popolazione

Sanità e Previdenza

Cultura e istruzione

Pubblica Amministrazione

Giustizia

Lavoro

Prezzi

Imprese, industria e servizi

Commercio estero



La [DFP](#) e' un elenco strutturato di risorse prodotte dagli enti pubblici a carattere interdisciplinare.

Vengono segnalate solo risorse italiane.

Fanno eccezione le risorse provenienti da Organizzazioni internazionali strettamente rilevanti per l'Italia.



DFP: esempi di ricerca per parola



The screenshot shows the DFP (Documentazione di Fonte Pubblica in rete) website interface. The search results are displayed for the keyword "famiglia".

DFP - Documentazione di fonte pubblica in rete

Home Classificazione Nuove risorse Risorse suggerite Chi siamo Aiuto **Ricerche avanzate**

Risultati della ricerca Raffina la ricerca

Chiave ricerca: **famiglia** Risultati 1 - 7 of 7

- Osservatorio nazionale sulla famiglia**
L'Osservatorio Nazionale sulla **Famiglia** si basa su una convenzione del gennaio 2004 tra il Ministero del Lavoro e delle Politiche Sociali e il Comune di Bologna con funzioni di Comune capofila.
<http://www.osservatorionazionalefamiglie.it/> ★★★★★ Record completo
- Veneto sociale / Regione del Veneto**
Portale regionale delle politiche sociali, è suddiviso in temi specifici (minori, giovani, **famiglia** ecc.); in relazione a ciascun tema sono disponibili pubblicazioni (in pdf), documenti (in pdf) che...
<http://www.venetosociale.it/> ★★★★★ Record completo
- Libro bianco sul futuro del modello sociale**
Il volume, approvato dal Consiglio dei Ministri il 6 maggio 2009, raccoglie le indicazioni del Libro verde presentato nel 2008 e i contributi giunti al Ministero a seguito della consultazione...
<http://www.lavoro.gov.it/Lavoro/LibroBianco> Record completo
- Portale europeo della giustizia elettronica**
Il portale aiuta cittadini, imprese, avvocati, notai e magistrati a trovare risposte a questioni giuridiche transnazionali fornendo informazioni sul funzionamento dei sistemi giuridici degli Stati...
<https://e-justice.europa.eu/> Record completo
- Azienda USL di Modena**
Oltre a riportare tutte le informazioni necessarie per accedere ai servizi e alle prestazioni dell'azienda, gli elenchi dei pediatri e dei medici di **famiglia**, le farmacie e le strutture accreditate...
<http://www.ausl.mo.it> Record completo
- Statistica e analisi sulla città**
Sezione del sito del Comune di Roma dedicata alle statistiche. L'annuario statistico è la pubblicazione più completa accessibile gratuitamente; raccoglie le principali statistiche della città. Il...
http://www.comune.roma.it/was/wps/portal/!ut/p/_s_7_0_A/7_0_... Record completo
- Legge e giustizia**
Lettera telematica di informazione giurisprudenziale. Utile per aggiornamento sulle novità giurisprudenziali. Per il momento le notizie sono organizzate nei settori: lavoro, **famiglia**, informazione...
<http://www.legge-e-giustizia.it/> ★★★★★ Record completo

Tempo di ricerca: **0.008** secondi



DFP - Documentazione di fonte pubblica in rete

Ricerca per parole:

[Home](#) [Classificazione](#) [Nuove risorse](#) [Risorse suggerite](#) [Chi siamo](#) [Aiuto](#)

[Ricerche avanzate](#)

Accesso:

User name:

Password:

Registrati e ricevi gli aggiornamenti per e-mail

Password

- Date Last Modified
- Description
- Email Address
- Keyword
- Publisher
- Relation
- Rights
- Source
- Subject
- Title
- Url

Ricerca avanzata

[\(Aiuto?\)](#)

Campo:

Keyword

Termini di ricerca:

Description

Classification

[Aggiunta di un altro campo](#)

Filtri (Opzionale) (nascondi filtri)

Type:

- Banche dati
- Dataset
- Dizionari, glossari
- Doc_monografie
- File sonori
- Immagini

Language:

- Francese
- Inglese
- Italiano
- Multilingue
- Spagnolo
- Tedesco

Format:

- Access
- Excel
- Formati vari
- Gif
- Html
- PDF

Diritti:

- Accesso a pagamento
- Accesso gratuito

Origine:

- Locale
- Nazionale
- Privato
- Regionale
- Sovranazionale
- Università e Ricerca

Cerca

Record per pagina:



DFP - Documentazione di fonte pubblica in rete

Ricerca per parole:

Home Classificazione Nuove risorse Risorse suggerite Chi siamo Aiuto

Ricerche avanzate

Accesso:

User name:
Password:

- Registrati e ricevi gli aggiornamenti per e-mail
- Problemi con la password?



(13 classi) (4 risorse)

Naviga nella classificazione
(Vedi l'intera classificazione)

Informazione statistica

Classification

Amministrazioni regionali (20)	Istat (16)
Autonomie locali (4)	Ministeri (13)
Autorità indipendenti (8)	Organizzazioni internazionali (6)
Camere di commercio (84)	Repertori (2)
Enti e aziende pubbliche (9)	Sistema statistico nazionale (4)
Glossari e metodologia (5)	Siti divulgativi (3)
	Unione Europea (8)

Risorse:

- CNEL Retribuzione, orario e costo del lavoro** Record completo
Questa banca dati consente di scaricare, in formato PDF o Excel, dati riguardanti: costo del lavoro e retribuzioni, orari di lavoro, prezzi e inflazione, conti economici, finanza pubblica, protezione...
<http://www.portalecnel.it/portale/homepagesezioniweb.nsf/vwH...>
- Cnel-stats** Record completo
Banca dati che Cnel ha realizzato, in collaborazione con l'Istituto Tagliacarne, per analizzare, a livello territoriale (regionale e provinciale), la realtà socio-economica italiana. Le aree...
<http://www.cnel.it/cnelstats/index.asp>
- Commissione per la garanzia dell'informazione statistica** Record completo
Il sito della Commissione, oltre a dar conto dell'attività svolta dalla Commissione stessa, pubblica alcuni rapporti di ricerca molto interessanti. Questi studi, teorici e metodologici, riguardano...
<http://www.palazzochigi.it/presidenza/statistica/index.html>
- Senato della Repubblica - Statistiche** Record completo
I dati statistici relativi all'attività del Senato della Repubblica (disegni di legge presentati, leggi approvate, ecc.) a partire dal 2003.
<http://www.senato.it/leg/16/BGT/Schede/Statistiche/index.htm...>

- Le fonti statistiche, ossia gli enti che hanno la funzione di raccogliere e quantificare le informazioni, in Italia si distinguono in:
- *fonti statistiche ufficiali*, preposte a tale funzione dalla normativa vigente;
- *fonti statistiche parallele*, cioè Istituti di ricerca, aziende, fondazioni che producono dati con continuità e regolarità temporale.

Il Sistan, Sistema Statistico Nazionale e' costituito dalla rete di soggetti pubblici e privati che fornisce l'informazione statistica ufficiale nel nostro Paese (Fonti Ufficiali).

Ne fanno parte:

- l'Istituto nazionale di statistica ([Istat](#));
 - gli enti e organismi pubblici d'informazione statistica ([Inea](#), [Isfol](#))
 - gli uffici di statistica delle amministrazioni centrali dello Stato;
 - gli uffici di statistica delle Regioni, Province, Comuni, Aziende Sanitarie locali, Camere di Commercio Industria Artigianato e Agricoltura (CCIAA);
 - gli uffici di statistica di soggetti privati che svolgono funzioni o rendono servizi di interesse pubblico.
-
- Il Sistan
 - **coordina** l'attività di rilevazione, elaborazione, analisi, diffusione e archiviazione dei dati statistici, svolta dagli enti ed organismi pubblici e privati a ciò preposti;
 - **garantisce** il razionale uso delle risorse e dei flussi di informazione statistica a livello centrale e locale;
 - **controlla** che l'informazione statistica sia qualitativamente e quantitativamente rispondente ai bisogni di un paese avanzato e che sia congruente con gli standard internazionali.

L'Istituto Nazionale di Statistica e' un ente di ricerca pubblico, istituito nel 1926, quale ente incaricato ufficialmente di produrre informazione statistica ufficiale in Italia.

Il suo mandato e' istituzionale e non dipende da committenze e interessi privati, poiche' la raccolta, l'analisi e la diffusione dei dati sono patrimonio comune dell'intera collettivita' (vedi art. 117 della Costituzione Italiana).

L'Istat:

- rappresenta il nucleo centrale del Sistan;
- coordina l'attivita' di tutti gli enti che raccolgono dati statistici;
- elabora e pubblica le piu' importanti serie statistiche;
- funge da rappresentante dell'Italia negli organismi internazionali.



L'Istat nel web



Istituto nazionale di statistica | Bandi di gara | Concorsi | Trasparenza valutazione e merito

A A A It En

Istat.it

Statistiche Strumenti Supporto

Cerca...

Regioni Temi

Come il 20% degli italiani andiamo in vacanza tra gennaio e marzo

[English]

ultime notizie

Censimento: quando compilare il questionario
 Dal 9 ottobre, per prima, sarà possibile compilare il questionario. Si potrà riconsegnare via web o a mano, ma non imbucare nelle cassette postali
 Rilevazione, domenica 9 ottobre 2011

Stranieri residenti in Italia
 Gli stranieri residenti in Italia al 1° gennaio 2011 sono 4.570.317, 7,9% in più rispetto all'anno precedente
 Comunicato stampa, giovedì 22 settembre 2011

Posti vacanti nelle imprese
 Nel II trim 2011 il tasso di posti vacanti è pari allo 0,9% (+0,2 punti percentuali sul II trim 2010)
 Comunicato stampa, mercoledì 21 settembre 2011

Misura dell'occupazione non regolare
 Disponibili i dati a livello nazionale in serie storica con un dettaglio pari a 30 settori di attività economica
 Tavole di dati, mercoledì 21 settembre 2011

Banca dati per le politiche di sviluppo
 Aggiornata la banca dati con circa 170 indicatori disponibili per le regioni italiane, le macro-aree e le aree obbiettivo delle politiche strutturali
 Sistema informativo, martedì 20 settembre 2011

Comunicati | Eventi | Archivio

tag

famiglia spesa disavanzo
 produzione inflazione reddito
 occupazione retribuzioni
 lavoro costruzioni consumi
 occupati industria
 imprese esportazioni

datawarehouse
I.Stat

15° CENSIMENTO GENERALE DELLA POPOLAZIONE E DELLE ABITAZIONI 2011

SISTAN
 SISTEMA STATISTICO NAZIONALE

in evidenza

- Indice per aggiornare affitti, assegni familiari, TFR
- Classificazione ATECO
- Serie storiche
- Visita il sito precedente

○ ○ ○ ○ ● ○

Annuario statistico italiano 2010

Pubblicazioni

Censimenti generali | Censimento agricoltura | Censimento popolazione e abitazioni | Censimento industria e servizi



Le statistiche: le banche dati e le tavole di dati



Statistiche Strumenti Supporto Cerca... [Magnifying Glass Icon]

Banche dati Tavole di dati Comunicati stampa Pubblicazioni

Regioni Temi

Home / Statistiche [English]

Statistiche

Garantire l'accesso ai risultati delle rilevazioni statistiche, utilizzare tecnologie aggiornate per il rilascio dell'informazione statistica ufficiale, eliminare ogni barriera alla fruizione dei dati. Sono questi gli obiettivi dell'attività di diffusione dell'Istituto.

Le **banche dati** sono sistemi informativi a carattere tematico in cui l'utente può scegliere in base alle proprie esigenze il tipo di informazione e il livello di dettaglio. In alcune banche dati è possibile costruire le tabelle in maniera personalizzata, mentre in altri casi sono disponibili informazioni e dati strutturati in tavole preconfezionate e scaricabili su foglio elettronico. Ogni base di dati è corredata di metainformazioni (metodologie, classificazioni, definizioni) relative all'argomento trattato. L'accesso è libero e gratuito. Per richieste di dati elementari, maggiori informazioni sono disponibili nella sezione **Microdati**.

Le **tavole di dati** sono collezioni di dati diffuse senza una cadenza regolare. Vengono prodotte generalmente alla conclusione di alcune indagini, come forma preliminare di diffusione dei dati prodotti.

I risultati delle indagini sono resi disponibili attraverso i **comunicati stampa** e le **pubblicazioni** dell'Istat.

Statistiche

- | Banche dati
- | Tavole di dati
- | Comunicati stampa
- | Pubblicazioni
 - | Pubblicazioni scientifiche

tag

lavoro esportazioni occupati
 produzione consumi
 inflazione retribuzioni reddito
imprese costruzioni spesa
 occupazione famiglia
industria disavanzo

datawarehouse
 I.Stat

15° CENSIMENTO GENERALE DELLA POPOLAZIONE E DELLE ABITAZIONI 2011

L'Istat per i 150 anni

SISTAN SISTEMA STATISTICO NAZIONALE



I.Stat

versione di prova
il tuo accesso diretto
alla statistica italiana

[Login](#) | [English Version](#) | [Contatti](#) | [Guida utente](#) | [Home](#)

Ricerca [»](#)

Richieste Combinate ? ▾

Esplora interrogazioni ? ▾

• Tabelle richieste frequentemente:

Esplora Temi ? ▾

Cerca nei temi [»](#) [Annulla](#)

- ▣ Struttura e competitività del sistema delle imprese
- ▣ Ambiente ed energia
- ▣ Popolazione e famiglie
- ▣ Condizioni economiche delle famiglie e disuguaglianze
- ▣ Salute e sanità
- ▣ Assistenza e previdenza
- ▣ Istruzione e formazione
- ▣ Cultura, comunicazione, tempo libero
- ▣ Giustizia e sicurezza
- ▣ Opinioni dei cittadini e soddisfazione per la vita
- ▣ Partecipazione sociale
- ▣ Conti nazionali
- ▣ Agricoltura
- ▣ Industria e Costruzioni
- ▣ Servizi
- ▣ Pubbliche amministrazioni e istituzioni private
- ▣ Commercio con l'estero e internazionalizzazione
- ▣ Prezzi
- ▣ Lavoro

Benvenuto in I.Stat

Cosa è I.Stat?

I.Stat è il datawarehouse delle statistiche prodotte dall'Istat, un patrimonio informativo completo ed omogeneo, unico per la statistica italiana.

Chi può accedere ad I.Stat?

L'accesso a I.Stat è libero e gratuito per tutti.

Come funziona I.Stat?

Le statistiche sono organizzate per temi strutturati in un albero gerarchico a due livelli. I dati sono presentati in forma aggregata in tavole multidimensionali, con la possibilità di comporre tabelle e grafici personalizzati, agendo sulle variabili, i periodi di riferimento e la disposizione di testate e fiancate. Il sistema è interrogabile secondo le seguenti modalità: per parola chiave, per tema e per territorio.

Un ampio apparato di metadati agevola il reperimento e la comprensione delle statistiche da parte degli utenti.

Quando si aggiorna I.Stat?

I contenuti di I.Stat sono costantemente aggiornati. Attualmente, però, il sistema è in fase di affinamento e popolamento. Quindi esso non incorpora che un sottoinsieme dei dati attualmente forniti dall'Istat in varie forme (banche dati, tavole di dati, ecc.).

Per iniziare

SELEZIONA un data set all'interno dei Temi.

CREA e personalizza la tua tabella modificandola su "Selezione corrente".


MODIFICA la tua tabella utilizzando "Disposizione degli assi" per spostare righe e colonne.

ESPORTA i dati nei formati Excel o CSV, stampa la tua tabella, o salvala per un utilizzo futuro

[Guida utente](#)



Le statistiche: le pubblicazioni



[Home](#) / [Statistiche](#) / [Pubblicazioni](#)

[English]

Catalogo delle pubblicazioni

Tutte le pubblicazioni edite dall'Istat a partire dall'anno 2000 sono disponibili nel **catalogo editoriale**. Ad ogni pubblicazione corrisponde una scheda che ne riporta le informazioni bibliografiche e una breve descrizione contenutistica. La gran parte dei volumi è scaricabile in versione integrale in formato pdf.

Le principali pubblicazioni di carattere generale, che raccolgono e sintetizzano tutta la produzione dell'Istituto, sono:

Reporto annuale

contiene un'analisi documentata sulle dinamiche, le trasformazioni e i problemi emergenti nel Paese, integrando le informazioni prodotte dall'Istat e dal Sistema statistico nazionale

Annuario statistico italiano

offre un ritratto completo del Paese, a testimonianza dell'ampiezza del patrimonio della statistica pubblica. I dati, generalmente disaggregati a livello regionale, sono accompagnati da un confronto con i quattro anni precedenti

Noi Italia

attraverso indicatori aggiornati e puntuali offre un quadro articolato nostro Paese, della sua collocazione nel contesto europeo e delle differenze regionali che lo caratterizzano

Italia in cifre

presenta un profilo sintetico dell'Italia e dei suoi aspetti economici, demografici, sociali e territoriali, nonché di alcuni fondamentali comportamenti e abitudini di vita della popolazione

Bollettino mensile di statistica

raccoglie e aggiorna mensilmente l'informazione corrente, consentendo un monitoraggio frequente dei fenomeni oggetto d'indagine. Dal 2007 il Bollettino è disponibile in versione elettronica

Statistiche

- | Banche dati
- | Tavole di dati
- | Comunicati stampa
- | **Pubblicazioni**
 - | Pubblicazioni scientifiche

Regioni Temi



tag

retribuzioni reddito **spesa**
 inflazione occupati esportazioni
 famiglia lavoro costruzioni
 disavanzo consumi
 industria produzione
 imprese occupazione



in evidenza

- | Indice per aggiornare affitti, assegni familiari, TFR
- | Classificazione ATECO

- **Annuario statistico italiano e Bollettino Statistico Mensile**, tutti gli argomenti per anno e per mese
- **Rapporto Annuale sulla situazione del Paese**, dati diffusi in forma divulgativa
- **Annuari**, suddivisi per tema
- **Informazioni**, anticipazioni sugli Annuari di settore
- **Argomenti**, approfondimenti su temi specifici
- **Metodi e norme**, indicazioni metodologiche e classificazioni adottate
- **Indicatori statistici**, repertori di indicatori su temi specifici
- **Annali di statistica**, approfondimenti storici
- **Censimenti** (Popolazione, Industria e Servizi, Agricoltura)



[Home](#) / [Statistiche](#) / [Pubblicazioni](#)

[[English](#)]

Catalogo delle pubblicazioni

Tutte le pubblicazioni edite dall'Istat a partire dall'anno 2000 sono disponibili nel [catalogo editoriale](#). Ad ogni pubblicazione corrisponde una scheda che ne riporta le informazioni bibliografiche e una breve descrizione contenutistica. La gran parte dei volumi è scaricabile in versione integrale in formato pdf.

Le principali pubblicazioni di carattere generale, che raccolgono e sintetizzano tutta la produzione dell'Istituto, sono:

[Rapporto annuale](#)

contiene un'analisi documentata sulle dinamiche, le trasformazioni e i problemi emergenti nel Paese, integrando le informazioni prodotte dall'Istat e dal Sistema statistico nazionale

[Annuario statistico italiano](#)

offre un ritratto completo del Paese, a testimonianza dell'ampiezza del patrimonio della statistica pubblica. I dati, generalmente disaggregati a livello regionale, sono accompagnati da un confronto con i quattro anni precedenti

[Noi Italia](#)

attraverso indicatori aggiornati e puntuali offre un quadro articolato nostro Paese, della sua collocazione nel contesto europeo e delle differenze regionali che lo caratterizzano

[Italia in cifre](#)

presenta un profilo sintetico dell'Italia e dei suoi aspetti economici, demografici, sociali e territoriali, nonché di alcuni fondamentali comportamenti e abitudini di vita della popolazione

[Bollettino mensile di statistica](#)

raccoglie e aggiorna mensilmente l'informazione corrente, consentendo un monitoraggio frequente dei fenomeni oggetto d'indagine. Dal 2007 il Bollettino è disponibile in versione elettronica.

Statistiche

- [Banche dati](#)
- [Tavole di dati](#)
- [Comunicati stampa](#)
- [Pubblicazioni](#)
 - [Pubblicazioni scientifiche](#)



L'Annuario statistico italiano nel web: la ricerca/2



mercoledì 28 settembre 2011, ore 16:33



Home | L'Istituto | Sala stampa | **Dati e prodotti** | Servizi | Strumenti | Censimenti

english | contatti | PEC | newsletter | mobile | link utili | RSS | **cerca**

vai al nuovo www.istat.it



Home : Dati e prodotti : **Catalogo**

in english

banche dati

tavole di dati

microdati

- File di microdati
- Laboratorio ADELE

catalogo

pubblicazioni
scientifiche

- Rivista di statistica ufficiale
- Working Papers
- Contributi
- Documenti
- Quaderni del MIPA

Catalogo editoriale

Il catalogo contiene l'elenco completo delle pubblicazioni edite dall'Istat a partire dall'anno 2000 (le pubblicazioni precedenti sono disponibili presso la **biblioteca**).

Ad ogni pubblicazione corrisponde una scheda che ne riporta le informazioni bibliografiche e una breve descrizione contenutistica. La gran parte dei volumi presenti in questo catalogo è accessibile e **scaricabile gratuitamente**.

Le edizioni cartacee sono disponibili presso i **centri di informazione statistica** presenti in ogni regione e provincia autonoma. I volumi possono essere richiesti compilando l'apposito **modulo di acquisto** oppure presso le **librerie** con cui l'Istat collabora.

E' possibile infine sottoscrivere l'**abbonamento** 2011 ai quattro prodotti istituzionali: Annuario statistico italiano, Rapporto annuale - La situazione del Paese, Compendio statistico italiano / Italian statistical abstract, Noi Italia - 100 statistiche per capire il Paese in cui viviamo.

Ricerca per caratteristiche editoriali

Testo:

Settori editoriali: (descrizione dei settori)

- Agricoltura e zootecnia Seleziona tutto
- Ambiente e territorio Deseleziona tutto
- Commercio estero
- Conti economici
- Cultura
- Famiglia e società

Collane: (descrizione delle collane)

- Annali di statistica Seleziona tutto
- Annuari Deseleziona tutto
- Argomenti
- Censimenti
- Documentazione
- Essays

Numero:

Anni di edizione:

- 2011 Seleziona tutto
- 2010 Deseleziona tutto
- 2009
- 2008

Solo se disponibile on line

Ricerca avanzata



mercoledì 28 settembre 2011, ore 16:39

[Home](#) | [L'Istituto](#) | [Sala stampa](#) | [Dati e prodotti](#) | [Servizi](#) | [Strumenti](#) | [Censimenti](#)

[english](#) | [contatti](#) | [PEC](#) | [newsletter](#) | [mobile](#) | [link utili](#) | [RSS](#) | [cerca](#)

[vai al nuovo www.istat.it](#)



Home : [Dati e prodotti](#) : [Catalogo](#) : **Annuario statistico italiano 2010**



Annuario statistico italiano 2010

dati e prodotti

- ▶ Banche dati
- ▶ Tavole di dati
- ▶ Microdati
- ▶ Catalogo
- ▶ Pubblicazioni scientifiche

◀ Archivio

Periodo di riferimento: **Anno 2009**
Diffuso il: 19 novembre 2010

Settori: **Generale**
Periodo dei dati: **2009**
Collana: **Annuari**
Anno di edizione: **2010**
Periodicità: **Annuale**
Supporti:

Dimensioni: **30 x 22 x 5 cm**
Prezzo: **50.00 €** - IVA: 4%
[Edizione cartacea disponibile](#)
Cod. ISBN: **978-88-458-1663-5**
Cod. SIGED: **1G01201000000005**



Da 130 anni l'Annuario statistico italiano, la più importante fra le pubblicazioni a carattere generale dell'Istat, offre un ritratto sintetico e aggiornato del Paese, a testimonianza dell'ampiezza del patrimonio della statistica pubblica.

Schede metodologiche sulle singole fonti statistiche, glossario, bibliografia e indice analitico sono gli strumenti offerti per rispondere al meglio alle esigenze informative e di approfondimento degli utilizzatori.

I dati pubblicati nei 26 capitoli, generalmente riferiti al 2010 e disaggregati a livello regionale, sono accompagnati da un confronto sintetico con i quattro anni precedenti.

Per rendere più facile la consultazione del volume composto da circa 850 pagine, ciascun capitolo è preceduto da commenti a carattere esplicativo che ne agevolano la comprensione anche a un pubblico di "non specialisti".

download

- ▶ **Volume completo**
(consultazione e download)
- ▶ **Nota per la stampa**

per informazioni

Centro diffusione dati
tel. 06 4673.3102-3-5-6
fax 06 4673.3101-7
cont@ct.centre

Rapporti con i fornitori, con gli utenti e commercializzazione
tel. 06 4673.3280-67
fax 06 4673.3477
editoria.acquisti@istat.it



L'Annuario statistico italiano nel web: il risultato/2



archivio Annuari

- › Edizione 2009
- › Edizione 2008
- › Edizione 2007
- › Edizione 2006
- › Edizione 2005
- › Edizione 2004
- › Edizione 2003
- › Edizione 2002

dati e prodotti

- › Banche dati
- › Tavole di dati
- › Microdati
- › Catalogo
- › Pubblicazioni scientifiche

Contenuti dell'Annuario statistico italiano 2010

- 📄 **Annuario statistico italiano** 13,2 Mb (download completo: volume .pdf + tavole .xls)
Per la navigazione interattiva aprire il file "avvio.pdf"
- 📄 **Tavole statistiche** 3,24 Mb (formato .xls)

	Capitoli (pdf)	Tavole (xls)
	<i>Indice - Presentazione - Avvertenze - Indice delle tavole</i>	
Capitolo 1	Ambiente e territorio	
Capitolo 2	Popolazione	
Capitolo 3	Sanità e salute	
Capitolo 4	Assistenza e previdenza sociale	
Capitolo 5	Conti economici della protezione sociale	
Capitolo 6	Giustizia	
Capitolo 7	Istruzione	
Capitolo 8	Attività culturali e sociali varie	
Capitolo 9	Lavoro	
Capitolo 10	Elezioni	
Capitolo 11	Famiglie e aspetti sociali vari	
Capitolo 12	Contabilità nazionale	
Capitolo 13	Agricoltura	
Capitolo 14	Industria	
Capitolo 15	Costruzioni	
Capitolo 16	Commercio interno	
Capitolo 17	Commercio con l'estero	
Capitolo 18	Turismo	
Capitolo 19	Trasporti e telecomunicazioni	
Capitolo 20	Credito, assicurazioni, mercato monetario e finanziario	
Capitolo 21	Ricerca, sviluppo e innovazione	
Capitolo 22	Prezzi	



Gli strumenti



Statistiche **Strumenti** Supporto

Cerca...



Regioni

Temi

Metodi e software Definizioni e classificazioni Qualità dei dati Cartografia Dossier



tag

consumi costruzioni reddito
esportazioni **lavoro** occupati
retribuzioni inflazione famiglia
produzione **industria**
occupazione **disavanzo** spesa
imprese

[Home](#) / [Strumenti](#)

[[English](#)]

Strumenti

Tutte le informazioni indispensabili per la conoscenza dei metodi e la corretta interpretazione dei risultati delle indagini. Si mettono a disposizione in quest'area anche i software per la produzione statistica utilizzabili da ricercatori, statistici, utenti specializzati.

I principali **strumenti per la produzione statistica** e l'interpretazione dei risultati delle indagini sono forniti dal complesso della documentazione riguardante le metodologie adottate per il disegno delle indagini, l'acquisizione dei dati e la loro codifica, e dalle procedure e i software per la produzione delle informazioni.

L'uso di **definizioni e classificazioni** adottate a livello nazionale e internazionale agevola la comparabilità delle informazioni statistiche prodotte da organismi diversi e in diverse aree tematiche.

Per garantire la trasparenza dei processi produttivi dei dati statistici il **sistema informativo sulla qualità delle indagini** gestisce i metadati e diffonde informazioni e documentazioni sulle rilevazioni e le elaborazioni dell'Istat: il sistema pone particolare attenzione all'utente esterno, attraverso la semplificazione dei canali di accesso alle informazioni di interesse e ai dati disponibili.

Strumenti

- | Metodi e software
 - | Software
- | Definizioni e classificazioni
- | Qualità dei dati
- | Cartografia
- | Dossier



Istat.it

Statistiche | Strumenti | **Supporto**

Cerca...

Per gli utenti | Per i giornalisti | Per i ricercatori | Per i rispondenti | **Per gli studenti**

Home / Supporto [English]

Supporto

Moltiplicare e diversificare i canali di accesso ai dati per soddisfare esigenze conoscitive di utenti fortemente differenziati: la statistica ufficiale è al servizio della collettività e alla portata di tutti i cittadini.

L'Istat si rivolge a diverse fasce di pubblico: ai cittadini che vogliono essere informati sui numeri del Paese, ai ricercatori che necessitano di classificazioni ed elaborazioni ad hoc, agli studenti, ai rispondenti delle indagini in corso e, naturalmente, ai media.

Per ogni target, l'Istituto ha creato un canale di comunicazione e la possibilità di personalizzare al meglio le richieste di informazione.

Per entrare in contatto con l'Istat visita la pagina: <http://www.istat.it/it/contatti>

La Biblioteca, il Centro di informazione statistica di Roma, il Laboratorio Adele resteranno chiusi al pubblico durante il mese di agosto.
I servizi telematici saranno regolarmente in funzione

Supporto

- Per gli utenti
 - Sportelli sul territorio
 - Catalogo e abbonamenti
 - European data support
 - Biblioteca
 - Archivio storico
 - Carta dei servizi
- Per i giornalisti
 - Appuntamenti
- Per i ricercatori
 - Microdati
 - Laboratorio ADELE
 - Società scientifiche
 - Accesso ai servizi web
 - Accesso alla rete wifi
- Per i rispondenti
- Per gli studenti
 - Università e lavoro
 - Concorso ISPL
 - Binariodiecì

tag

lavoro industria
esportazioni consumi disavanzo
produzione occupati spesa
imprese inflazione reddito
famiglia occupazione costruzioni
retribuzioni

datawarehouse
I.Stat

15° CENSIMENTO GENERALE DELLA POPOLAZIONE E DELLE ABITAZIONI 2011

L'Istat per i 150 anni

SISTAN
SISTEMA STATISTICO NAZIONALE

in evidenza

- Indice per aggiornare affitti, assegni familiari, TFR
- Classificazione ATECO

Il patrimonio informativo statistico della Regione Veneto viene diffuso attraverso le pagine dedicate alla Direzione del [Sistema Statistico Regionale](#) (Sistar) nel sito della Regione Veneto.

L'organizzazione dei contenuti per settore consente di trovare facilmente i dati di interesse. I settori analizzati sono: Agricoltura, Economia, Turismo, Popolazione, Società, Ambiente e trasporti, Indicatori comunali.



In evidenza

- Rapporto Statistico 2013
- Strategia Europa 2020
- Movimento Turistico



Per contatti:

SEZIONE SISTEMA STATISTICO

VENEZIA - DORSODURO
Rio dei Tre Ponti 3494/A
Tel. 041/2792109 - Fax 041/2792099

Mail:

La Statistica

I CONTENUTI DEL SITO

Muovendo alla profonda convinzione che i dati statistici, conformemente alla loro natura di "beni pubblici", costituiscano un importante patrimonio conoscitivo che deve essere messo a disposizione della collettività, il presente sito si pone come obiettivo la diffusione delle informazioni statistiche in possesso della **Sezione Sistema Statistico Regionale** della Regione Veneto.

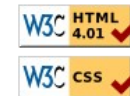
In particolare, il sito consente di consultare e scaricare le principali pubblicazioni prodotte dalla Sezione e, attraverso applicazioni che permettono la consultazione dinamica, le serie storiche dei dati socio-economici del Veneto per vari ambiti territoriali.

Il sito ospita anche una sezione dedicata al **Sistema Statistico Regionale (SISTAR)**, istituito con la legge regionale n.8 del 2002, con la normativa che lo regola e l'organizzazione degli uffici sul territorio.

LE ATTIVITÀ

L'attività della Regione Veneto in materia statistica è orientata su diversi fronti:

- adempimento dei compiti derivanti dall'appartenenza al **SISTAN** quale Ufficio di Statistica Regionale (attribuzioni previste dal Programma Statistico Nazionale, gestione dei rapporti con ISTAT, Stato e Regioni)
- acquisizione, elaborazione e diffusione dei dati d'interesse regionale a supporto dell'attività di governo dell'Ente;
- attuazione della **L.R. n. 8/2002** istitutiva del SISTAR, la quale, oltre a fissare nel dettaglio le funzioni istituzionali della struttura di statistica della Regione, delinea compiutamente l'assetto ed il funzionamento di un sistema statistico a rete su base regionale;
- realizzazione del Programma Statistico Regionale (PSR), strumento fondamentale per indirizzare i lavori dei diversi operatori del SISTAR, che individuerà le priorità delle azioni alla luce dei bisogni informativi degli Enti.
- collaborazione a progetti specifici connessi alle attività istituzionali delle altre strutture regionali
- partecipazione ad attività di associazioni interregionali, nazionali ed internazionali (**CISIS**, SIS, IBC)
- predisposizione di studi e analisi in funzione della realizzazione di strumenti ed iniziative di programmazione delle politiche regionali.



Creato con software Open Source



Le CCIAA, nella loro funzione di supporto e promozione delle attività delle imprese, raccolgono e divulgano, attraverso pubblicazioni cartacee e sito Web, informazioni sulla realtà economica del territorio di competenza. Ogni provincia ha una sua CCIAA. Il [portale delle camere di commercio](#) rappresenta il punto di accesso a tutto il sistema camerale italiano.

La struttura nazionale che le raggruppa è l'Unione italiana delle CCIAA o Unioncamere. [STARNET](#) è il portale dell'Unioncamere per l'informazione statistica ed economica prodotta dagli Uffici studi e statistica delle CCIAA. Rilevante è il Sistema Informativo Excelsior, una fonte di dati quantitativi sul mercato del lavoro in Italia, realizzato in accordo con il Ministero del Lavoro e l'Unione Europea. In particolare fornisce una conoscenza aggiornata della domanda di figure professionali e delle caratteristiche ad essa associate richieste dalle imprese.

La CCIAA Padova, possiede un sito molto ricco di informazioni statistiche-economiche.

Nella sezione [“Dati e analisi economiche della provincia di Padova”](#) è possibile accedere a dati e analisi relativi a: caratteristiche strutturali dell'economia, congiuntura, mercato del lavoro, comuni e territorio, import/export, reddito, ecc.

Corsi Comunica

Publicato il calendario di febbraio

I corsi permettono di acquisire le competenze necessarie per predisporre ed inviare le pratiche di Comunicazione unica, di cessione quote o di rinnovo cariche. I corsi, di tipo teorico-pratico, prevedono l'utilizzo di un PC per ogni partecipante [[programma dei corsi](#)]



Guida ai servizi

Registro Imprese, Artigiani e Diritto annuale

Istruzioni RI e REA, Registro Imprese e REA (Repertorio Economico Amministrativo), Registro Imprese e REA, ...

Tutela consumatori e imprese

Sportello di conciliazione, Camera arbitrale, Arbitrato e conciliazione, ...

Brevetti e Marchi

Brevetti e marchi, Ricerche di brevetti e marchi, Brevetti depositati, ...

Export

Certificato di origine, Carnet ATA, Conformità di firma su documenti aziendali, ...

Prezzi e statistiche

Listino settimanale prezzi all'ingrosso, Borsa Merci Padova, Indici ISTAT, ...

Strumenti metrici e marchi online

Cronotachigrafo digitale, Abilitazione laboratori privati per esecuzione verifiche periodiche, Marchio di identificazione dei metalli preziosi, ...

Certificati e visure, elenchi, bollatura e copie atti

Bollatura libri sociali e scritture contabili, Certificati e visure del Registro imprese, Certificato antimafia, ...

Aprire un'impresa

Istruzioni RI e REA, Guide per le nuove imprese, Registro Imprese e REA (Repertorio Economico Amministrativo), ...

Contributi, agevolazioni e premi

Adeguamento irroratrici e attrezzature diserbo, Premiazione del lavoro e dei padovani nel mondo, Contributi della Camera di Commercio, ...

Formazione e Scuola

Progetto Scuola-Lavoro "Marco Polo"

Protesti

Visure Protesti, Registro Protesti

Studi e ricerche economiche, Biblioteca

Quotazioni immobili, Dati statistici economici della provincia di Padova, Previsioni mercato del lavoro - Indagine Excelsior, ...

Agricoltura

Commissione degustazione vini D.O.C, Elenco dei tecnici ed esperti degustatori vini D.O.C., Vendita dei funghi freschi spontanei e dei porcini secchi sfusi, ...

Attività con requisiti

Agente e rappresentante di commercio, Agente d'affari in mediazione, Commercio all'ingrosso, ...

E government

Mandato intermediari CNS e firma digitale, Firma digitale e CNS (Carta nazionale dei servizi)

Lavorare con la Camera di Commercio

Assunzioni di personale, Elenco fornitori

Responsabilità sociale e Terzo settore

Energie rinnovabili, Extrapoint Padova, Sportello Penelope

Ambiente

Vidimazione formulari trasporto rifiuti, Energie rinnovabili, Trasporto di rifiuti in conto proprio, ...

Ultime notizie

Incontri gratuiti informativi sul Sud Africa - Padova, 17 e 18 febbraio 2011

Gli incontri sono organizzati dall'azienda speciale per l'internazionalizzazione Padova Promex in...
Eventi e formazione

Seminario "Trasporti Internazionali e nuovi Incoterms® 2010" - Padova 15 febbraio 2011

Il seminario è organizzato dall'azienda speciale per l'internazionalizzazione Padova Promex
Eventi e formazione

Publicato il rapporto sull'andamento dei protesti cambiari in provincia di Padova nel 2010

Analisi della dinamica dei protesti cambiari in provincia di Padova nel 2010 comparata con gli...
Pubblicazioni e rapporti

Aggiornamento Istruzioni Registro Imprese e REA
Publicato l'aggiornamento a gennaio 2011

Nuovi adempimenti, normative, moduli

Publicato il rapporto sull'andamento della Cassa integrazione in provincia di Padova nel 2010

Andamento della cassa integrazione in provincia di Padova nel 2010 per settori (comparato con le...
Pubblicazioni e rapporti

Corsi Comunica - febbraio 2011

I corsi forniscono le competenze necessarie per predisporre le pratiche Comunica, di cessione quote...
Eventi e formazione

Incontri gratuiti per futuri imprenditori - Lozzo Atestino dal 15/3 al 7/4/2011
Eventi e formazione

Incontri gratuiti per futuri imprenditori - Padova dal 3/5 al 26/5/2011
Eventi e formazione

L'Ufficio comunale di Statistica del Comune di Padova attua le seguenti rilevazioni: Indagine mensile sui consumi delle famiglie, rilevazione trimestrale delle forze di lavoro e indagini multiscopo sulle famiglie.

Pubblica nel web [le statistiche della città](#), con dati relativi a: popolazione, territorio e climatologia, istruzione e cultura, ecc.

Il comune di Padova, come gli altri comuni d'Italia, fa parte dell'ANCI Associazione nazionale dei comuni italiani. L'Ancitel – la Rete telematica dell'Associazione nazionale comuni italiani pubblica a pagamento dati sull'argomento.



ARGOMENTI

COMUNE

COSA FARE PER...

MULTIMEDIA

Cerca nel sito Ricerca avanzata

Versione alto contrasto | ingrandisci testo | [A] [A] [A] |

Homepage » Argomenti » Statistiche della città e prezzi al consumo

Argomenti

- Ambiente
- Animali
- Anziani
- Bambini
- Bandi, concorsi e awisi pubblici
- Bilancio sociale
- Casa
- Documenti, certificati e richieste anagrafiche
- Cultura e tempo libero
- Famiglia
- Giovani
- Giustizia
- Imposte e tasse
- Istruzione
- Impresa e commercio
- Pace, diritti umani e cooperazione internazionale
- Lavoro
- Pari opportunità

Statistiche della città e prezzi al consumo

Dati statistici sulla popolazione, numeri, censimenti, incidenti, attività edilizia, annuari statistici comunali

Prezzi al consumo

Rilevazione mensile dei prezzi al consumo di beni e servizi per l'elaborazione degli indici di inflazione

I numeri di Padova

Dati sulla città in sintesi, al 31.12 di ogni anno

Annuario statistico comunale

Dati relativi a: amministrazione; popolazione; territorio, ambiente, climatologia, sanità, istruzione, turismo, sicurezza...

Incidenti stradali

Incidentalità stradale rilevata nel Comune di Padova

Osservatorio ambientale

Dati pubblicati dall'Istat relativi ai principali indicatori di cause generatrici di pressione ambientale

Popolazione in città

Dati relativi al movimento naturale (nati - morti) e migratorio (immigrati - emigrati) della popolazione residente nel Comune di Padova

Albo comunale dei rilevatori statistici

Graduatoria consultabile

Censimenti e area metropolitana

Dati riferiti ai Censimenti della popolazione, delle abitazioni e dell'agricoltura

Attività edilizia

Analisi statistica dai permessi di costruire ritirati presso gli uffici del Settore Edilizia Privata

Link utili

Siti di interesse statistico

- **CARITAS**

Immigrazione: dossier statistico

- **ISMU** Iniziative e studi sulla multiethnicità - ex fondazione Cariplo - Rapporto sulle migrazioni

- **CENSIS** Centro Studi investimenti sociali - Rapporto sulla situazione sociale del Paese ...

- **Banca d'Italia**

Bollettino economico, bollettino statistico, suppl. e quadro di sintesi, Assemblea generale ordinaria dei partecipanti, Sintesi delle note sull'andamento dell'economia delle regioni italiane nel.....

- **Mediobanca**

Principali società italiane, Indici e dati relativi ad investimenti in titoli quotati, Dati cumulativi di società italiane.

L'andamento economico-sociale di un Paese si misura attraverso i dati forniti dalle fonti statistiche nazionali, ma anche dal loro confronto con i dati internazionali in un sistema europeo/mondiale di statistiche integrate.

Tra i principali promotori di un sistema integrato vi sono gli uffici statistici di Eurostat, OCSE e ONU. Essi favoriscono l'*armonizzazione* di classificazioni, metodologie, nomenclature e definizioni attraverso direttive e raccomandazioni rivolte ai governi locali, ma anche attraverso la redazione di linee guida e manuali.

L'Eurostat e' dal 1953 l'Ufficio Statistico dell'Unione Europea.

Il suo compito e' fornire statistiche che permettano confronti tra paesi e regioni degli stati membri. Offre un'ampia gamma di dati utilizzati liberamente da governi, imprese, educatori, giornalisti per il loro lavoro o nella vita privata.

Attualmente raccoglie anche i dati dell'EMU (Economic and Monetary Union) e sostiene i sistemi statistici nei paesi candidati all'unione.

**DATA**

- Database
 - Information
 - BROWSE STATISTICS BY THEME** >
 - Statistics A - Z
 - Population Census 2011
 - Bulk download
 - SDMX Web Services
 - Access to microdata
 - GISCO: Geographical Information and maps
- Metadata
 - Classifications
 - Legislation and methodology
 - Concepts and definitions
 - Glossaries and thesauri
 - National methodologies
 - Standard code lists
 - Euro-SDMX Metadata Structure (ESMS)
 - Statistical Data and Metadata eXchange (SDMX)
 - Data validation

EU POLICY INDICATORS

- [Europe 2020 indicators](#)
- [Euro Indicators / PEE's](#)
- [Sustainable Development Indicators](#)
- [Employment and social policy indicators](#)
- [Economic Globalisation Indicators](#)
- [Macroeconomic Imbalances Procedure \(MIP\)](#)

STATISTICS BY THEME

<p>General and regional statistics</p> <p>Sub-national statistics:</p> <ul style="list-style-type: none"> > Regions > Cities (Urban Audit) > Metropolitan regions > Degree of urbanisation > Rural development > Maritime policy indicators > Cohesion policy indicators > Land cover/use statistics (LUCAS) <p>International cooperation:</p> <ul style="list-style-type: none"> > Enlargement countries > European Neighbourhood Policy countries > International statistical cooperation 	<p>Economy and finance</p> <ul style="list-style-type: none"> > National accounts (including GDP) > ESA Input-Output tables > European sector accounts > Government finance > Exchange rates > Interest rates > Harmonised Indices of Consumer Prices (HICP) > Purchasing Power Parities (PPPs) > Balance of payments 	<p>Population and social conditions</p> <ul style="list-style-type: none"> > Population (Demography, Migration and Projections) > Population and Housing Census > Asylum and managed migration > Health > Education and training > Labour market (including Labour Force Survey (LFS)) > Income, social inclusion and living conditions > Social protection > Household Budget Surveys > Youth > Crime and criminal justice > Culture > Quality of life indicators
<p>Industry, trade and services</p> <ul style="list-style-type: none"> > Structural business statistics > Short-term business statistics > Tourism > Manufactured goods (Prodcom) > Information society > Postal services 	<p>Agriculture and fisheries</p> <ul style="list-style-type: none"> > Agriculture > Forestry > Fisheries > Organic farming > Agri-Environmental Indicators 	<p>International trade</p> <ul style="list-style-type: none"> > International trade
<p>Transport</p> <ul style="list-style-type: none"> > Transport 	<p>Environment and energy</p> <ul style="list-style-type: none"> > Environment > Energy 	<p>Science and technology</p> <ul style="list-style-type: none"> > Science, technology and innovation

News

[News releases](#)
[Release calendar](#)

Data

[Database](#)
[Statistics by theme](#)
[Statistics A to Z](#)

Publications

[Statistics Explained](#)
[Recent publications](#)

About us

[Overview](#)
[How to find us](#)
[Contact](#)

Opportunities

[Calls for tenders](#)
[Grants](#)

News	Data	Publications	About Eurostat	Help		
DATA	EU POLICY INDICATORS					
Database	Europe 2020 indicators	Euro Indicators / PEEI's	Sustainable Development Indicators	Employment and social policy indicators	Economic Globalisation Indicators	Macroeconomic Imbalances Procedure (MIP)
Information	STATISTICS BY THEME					
BROWSE STATISTICS BY THEME >	General and regional statistics	Economy and finance	Population and social conditions			
Statistics A - Z	Sub-national statistics:	<ul style="list-style-type: none">> National accounts (including GDP)> ESA Input-Output tables> European sector accounts> Government finance> Exchange rates> Interest rates> Harmonised Indices of Consumer Prices (HICP)> Purchasing Power Parities (PPPs)> Balance of payments	<ul style="list-style-type: none">> Population (Demography, Migration and Projections)> Population and Housing Census> Asylum and managed migration> Health> Education and training> Labour market (including Labour Force Survey (LFS))> Income, social inclusion and living conditions> Social protection> Household Budget Surveys> Youth> Crime and criminal justice> Culture> Quality of life indicators			
Population Census 2011	International cooperation:	<ul style="list-style-type: none">> Enlargement countries> European Neighbourhood Policy countries> International statistical cooperation				
Bulk download						
SDMX Web Services						
Access to microdata						
GISCO: Geographical Information and maps						
- Metadata						
Classifications						
Legislation and methodology						
Concepts and definitions						
Glossaries and thesauri						
National methodologies						
Standard code lists						
Euro-SDMX Metadata Structure (ESMS)						

News Data Publications About Eurostat Help

NATIONAL ACCOUNTS (INCLUDING GDP)

STATISTICS ILLUSTRATED

STATISTICS ILLUSTRATED

Overview

- Data

Main tables

Database

- Methodology

Annual accounts

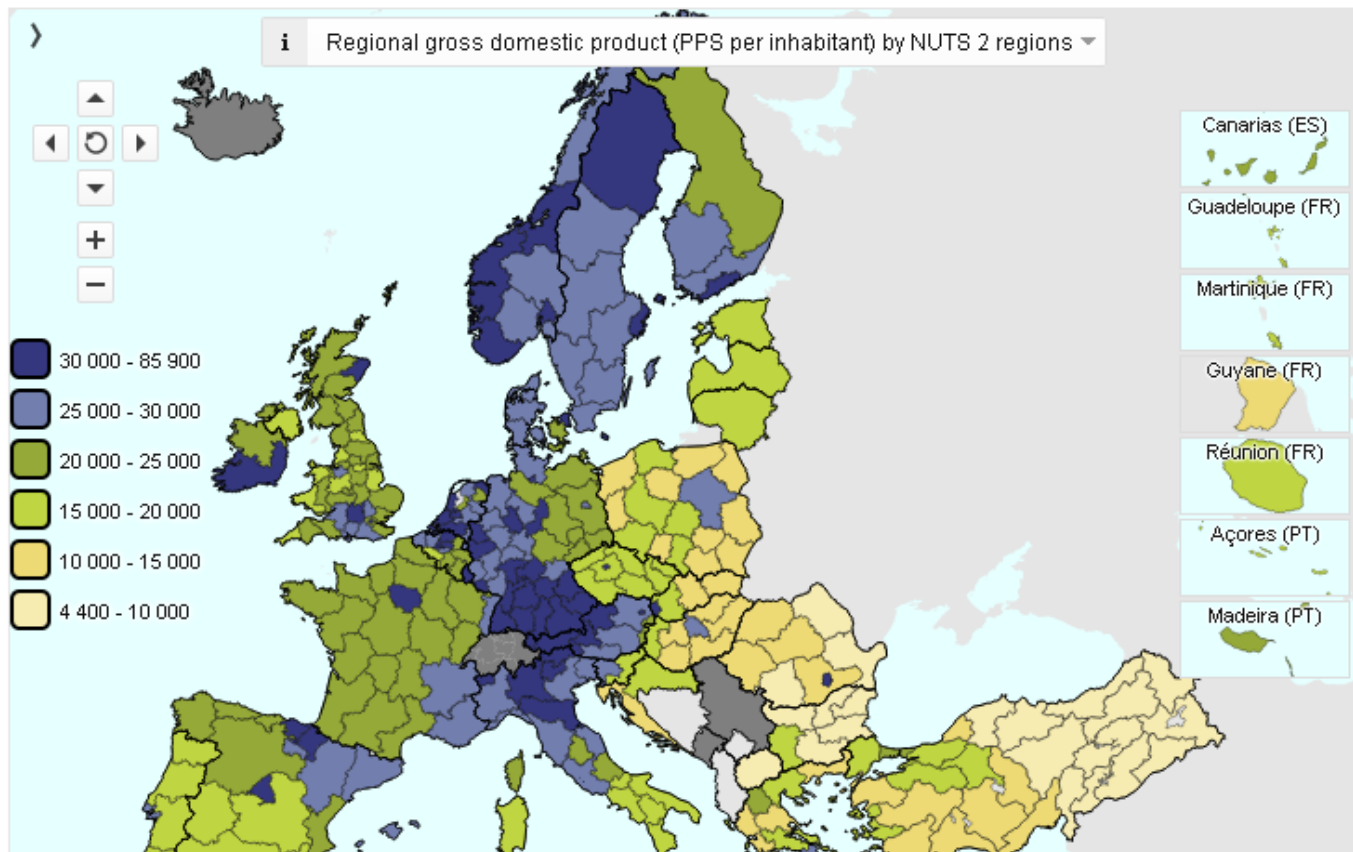
Quarterly accounts

Employment

Legislation

- Publications

News releases



The screenshot shows the Eurostat website interface. At the top, there is a navigation bar with the European Commission logo, the Eurostat logo, and the tagline "Your key to European statistics". On the right, there are links for "Sign In | Register", "Legal notice", "RSS", "Cookies", "Links", "Contact", and a language selector set to "English". A search bar is also present with the placeholder text "Type a keyword, a code, a title...".

The main content area is titled "European Commission > Eurostat > National accounts (including GDP) > Data > Main tables". Below this, there is a navigation menu with tabs for "News", "Data", "Publications", "About Eurostat", and "Help". The "Data" tab is selected, and within it, the "MAIN TABLES" sub-tab is active.

The "MAIN TABLES" section is divided into two main categories: "Annual national accounts (t_nama)" and "Quarterly national accounts (t_namq)". Under "Annual national accounts (t_nama)", there are several sub-tables listed, each with a plus sign icon to its left:

- Annual national accounts (t_nama)
- GDP and main components (t_nama_10_gdp)
- Exports and imports by Member States of the EU/third countries (t_nama_10_exi)
- Income, saving and net lending/ borrowing (t_nama_inc)
- Final consumption expenditure of households by consumption purpose (COICOP) (t_nama_10_co)
- Auxiliary indicators to National Accounts - annual data (t_nama_10_aux)
- Regional economic accounts - ESA95 (t_nama_reg)

Under "Quarterly national accounts (t_namq)", there are also several sub-tables listed:

- Quarterly national accounts (t_namq)
- GDP and main components (t_namq_gdp)
- Income, saving and net lending/ borrowing (t_namq_inc)
- Quarterly National Accounts detailed breakdowns (by industry, by product) (t_namq_brk)

On the left side of the page, there is a vertical navigation menu with the following items:

- Statistics illustrated
- Overview
- Data
- MAIN TABLES** (highlighted with a red circle)
- Database
- Methodology
- Annual accounts
- Quarterly accounts
- Employment
- Legislation
- Publications
- News releases

A red arrow points from the "MAIN TABLES" link in the left menu to the "Annual national accounts (t_nama)" table in the main content area.

Statistics illustrated

Overview

- Data

MAIN TABLES

Database

- Methodology

Annual accounts

Quarterly accounts

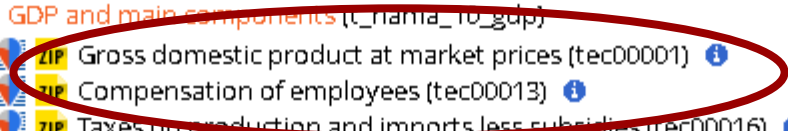
Employment

Legislation

- Publications

News releases

- Annual national accounts (t_nama) M
 - GDP and main components (t_nama_10_gdp)
 - ZIP Gross domestic product at market prices (tec00001) ⓘ
 - ZIP Compensation of employees (tec00013) ⓘ
 - ZIP Taxes on production and imports less subsidies (tec00016) ⓘ
 - ZIP Final consumption expenditure of households and non-profit institutions serving households (tec00017) ⓘ
 - ZIP Final consumption expenditure of general government (tec00010) ⓘ
 - ZIP Gross fixed capital formation (investments) (tec00011) ⓘ
 - ZIP Goods and services, imports and exports (tec00110) ⓘ
 - ZIP GDP per capita in PPS (tec00114) ⓘ
 - ZIP Real GDP growth rate - volume (tec00115) ⓘ
 - Exports and imports by Member States of the EU/third countries (t_nama_10_exi)
 - Income, saving and net lending/ borrowing (t_nama_inc)
 - Final consumption expenditure of households by consumption purpose (COICOP) (t_nama_10_co)
 - Auxiliary indicators to National Accounts - annual data (t_nama_10_aux)
 - Regional economic accounts - ESA95 (t_nama_reg)
- Quarterly national accounts (t_namq)
 - GDP and main components (t_namq_gdp)
 - Income, saving and net lending/ borrowing (t_namq_inc)
 - Quarterly National Accounts detailed breakdowns (by industry, by product) (t_namq_brk)



eurostat

Your key to European statistics

[Legal notice](#) | [RSS](#) | [Cookies](#) | [Links](#) | [Contact](#)

English

Type a keyword, a code, a title...



European Commission > Eurostat > National accounts (including GDP) > Data > Main tables

[News](#) [Data](#) [Publications](#) [About Eurostat](#) [Help](#)

[NATIONAL ACCOUNTS \(INCLUDING GDP\)](#) [MAIN TABLES](#)

- Statistics illustrated
- Overview
- Data
 - MAIN TABLES**
 - Database
- Methodology
 - Annual accounts
 - Quarterly accounts
 - Employment
- Legislation
- Publications
 - News releases



- Annual national accounts (t_nama)
- GDP and main components (t_nama_10_gdp)
 - ZIP Gross domestic product at market prices (tec00001)
 - ZIP Compensation of employees (tec00013)
 - ZIP Compensation of independent contractors (tec00014)
 - ZIP Business subsidies (tec00016)
 - ZIP Compensation of government servants (tec00017)
 - ZIP Households and non-profit institutions serving households (tec00009)
 - ZIP Final consumption expenditure of general government (tec00010)
 - ZIP Gross fixed capital formation (investments) (tec00011)
 - ZIP Goods and services, imports and exports (tec00110)
 - ZIP GDP per capita in PPS (tec00114)
 - ZIP Real GDP growth rate - volume (tec00115)
- Exports and imports by Member States of the EU/third countries (t_nama_10_exi)
- Income, saving and net lending/ borrowing (t_nama_inc)
- Final consumption expenditure of households by consumption purpose (COICOP) (t_nama_10_co)
- Auxiliary indicators to National Accounts - annual data (t_nama_10_aux)
- Regional economic accounts - ESA95 (t_nama_reg)
- Quarterly national accounts (t_namq)
 - GDP and main components (t_namq_gdp)
 - Income, saving and net lending/ borrowing (t_namq_inc)
 - Quarterly National Accounts detailed breakdowns (by industry, by product) (t_namq_brk)

Tables, Graphs and Maps interface

SAVE

Table ▾
Graph ▾
Map ▾

2.4.0-r1-2015-03-02 (PROD)
[Online support](#)
[Legal Notice](#)

Gross domestic product at market prices

Code: tec00001

At current prices
 GDP (gross domestic product) is an indicator for a nation's economic situation. It ... [more](#)

unit Current prices, euro per capita Flags Codes Labels Codes & Labels 1 234,56 1.234,56 1,234.56

geo	time	2010	2011	2012	2013	2014
EU (28 countries)		25,300	26,000	26,400	26,600	27,300
EU (27 countries)		:	:	:	:	:
Euro area (changing composition)		28,700	29,300	29,400	29,600	29,900
Euro area (19 countries)		28,400	29,100	29,100	29,300	29,800
Euro area (18 countries)		28,500	29,200	29,300	29,500	29,900
Euro area (17 countries)		:	:	:	:	:
Belgium		33,600	34,600	35,100	35,600	36,000
Bulgaria		4 900	5 500	5 600	5 600	5 900P

:=not available p=provisional e=estimated b=break in time series
Source of Data: Eurostat

Gross domestic product at market prices

Code: tec00001

At current prices

GDP (gross domestic product) is an indicator for a nation's economic situation. It ... [more](#)

Download: Select a format

Note: To store the file locally, click the right mouse button, then select either "Save as" or "Save link as" in the menu that appears.



XLS

With Footnotes

[XLS with short description](#) (23.5 KB)

[XLS without short description](#) (23.0 KB)

Without Footnotes

[XLS with short description](#) (16.0 KB)

[XLS without short description](#) (15.5 KB)



HTML

[HTML with short description](#) (16.76 KB)

[HTML without short description](#) (15.55 KB)



XML

[XML](#) (221.13 KB)



PDF

[PDF with short description](#) (15.81 KB)

[PDF without short description](#) (15.49 KB)



TSV

[TSV](#) For downloading the complete table in TSV format click the following link: [manual](#)



Eurostat: tavole da definire



Sign In | Register

eurostat

Your key to European statistics

Legal notice | RSS | Cookies | Links | Contact

English

Type a keyword, a code, a title...



European Commission > Eurostat > National accounts (including GDP) > Data > Database

News

Data

Publications

About Eurostat

Help

NATIONAL ACCOUNTS (INCLUDING GDP)

DATABASE

Statistics illustrated

Overview

- Data

Main tables

DATABASE

- Methodology

Annual accounts

Quarterly accounts

Employment

Legislation

- Publications

News releases

- Annual national accounts (nama_10) {Explanations} {Overview}
- Main GDP aggregates (nama_10_ma)
- Auxiliary indicators (population, GDP per capita and productivity) (nama_10_aux)
- Basic breakdowns of main GDP aggregates and employment (by industry and by assets) (nama_10_bbr)
- Detailed breakdowns of main GDP aggregates (by industry and consumption purpose) (nama_10_dbr)
- Breakdowns of non-financial assets by type, industry and sector (nama_10_nfa)
- Regional economic accounts - ESA2010 (nama_10reg)
- Quarterly national accounts (namq_10) {Explanations} {Overview}
- Main GDP aggregates (namq_10_ma)
- Auxiliary indicators (population, GDP per capita and productivity) (namq_10_aux)
- Basic breakdowns of main GDP aggregates and employment (by industry and assets) (namq_10_bbr)





eurostat

Your key to European statistics



European Commission > Eurostat > National accounts (including GDP) > Data > Database

[News](#)[Data](#)[Publications](#)[About Eurostat](#)[Help](#)[NATIONAL ACCOUNTS \(INCLUDING GDP\)](#)[DATABASE](#)[Statistics illustrated](#)[Overview](#)[- Data](#)[Main tables](#)[DATABASE](#)[- Methodology](#)[Annual accounts](#)[Quarterly accounts](#)[Employment](#)[Legislation](#)[- Publications](#)[News releases](#)

- Annual national accounts (nama_10) (Explanations) (Overview)
 - Main GDP aggregates (nama_10_ma)
 - GDP and main components (output, expenditure and income) (nama_10_gdp)
 - Final consumption aggregates by durability (nama_10_fcs)
 - Exports and imports by Member States of the EU/third countries (nama_10_exi)
 - Auxiliary indicators (population, GDP per capita and productivity) (nama_10_aux)
 - Basic breakdowns of main GDP aggregates and employment (by industry and by assets) (nama_10_bbr)
 - Detailed breakdowns of main GDP aggregates (by industry and consumption purpose) (nama_10_dbr)
 - Breakdowns of non-financial assets by type, industry and sector (nama_10_nfa)
 - Regional economic accounts - ESA2010 (nama_10reg)
- Quarterly national accounts (namq_10) (Explanations) (Overview)
 - Main GDP aggregates (namq_10_ma)
 - Auxiliary indicators (population, GDP per capita and productivity) (namq_10_aux)
 - Basic breakdowns of main GDP aggregates and employment (by industry and assets) (namq_10_bbr)

GDP and main components (output, expenditure and income)

[nama_10_gdp]

Last update: 13-07-2015

 Table Customization [show](#)

+
 +
 UNIT: +

+
 +

TIME	2005	2006	2007	2008	2009	2010	2011	2012
European Union (28 co	11,502,133.1	12,168,081.7	12,900,956.7	12,986,407.6	12,245,901.4	12,789,849.3	13,173,449.7	13,420,178.5
European Union (15 co	10,782,958.7	11,361,207.8	11,964,559.4	11,925,489.6	11,303,488.8	11,777,522.4	12,113,108.6	12,347,726.1
Euro area (EA11-2000,	8,316,705.5	8,741,674.9	9,245,773.6	9,487,721.6	9,224,550.4	9,479,399.9	9,747,968.8	9,784,572.2
Euro area (19 countrie	8,451,320.3	8,894,992.7	9,392,906.4	9,627,011.1	9,284,439.5	9,540,125.4	9,799,413.0	9,840,103.2
Euro area (18 countrie	8,430,318.0	8,870,913.5	9,363,865.8	9,594,314.9	9,257,504.6	9,512,124.1	9,768,165.7	9,806,789.2
Euro area (12 countrie	8,316,705.5	8,741,674.9	9,210,621.0	9,424,872.9	9,100,023.5	9,350,313.9	9,598,147.5	9,632,107.7
Belgium	311,150.0	327,368.0	345,069.0	355,066.0	349,703.0	365,747.0	379,915.0	388,171.0
Bulgaria	23,582.2	26,827.8	31,883.8	36,450.2	36,078.4	36,764.3	40,103.1	40,926.7
Czech Republic	109,394.0	123,743.2	138,004.0	160,961.5	148,357.4	156,369.7	163,583.2	160,706.6
Denmark	212,906.5	225,592.0	233,439.5	241,087.3	230,213.3	241,516.9	246,074.7	250,786.4
Germany (until 1990 f	2,297,820.0	2,390,200.0	2,510,110.0	2,558,020.0	2,456,660.0	2,576,220.0	2,699,100.0	2,749,900.0
Estonia	11,260.2	13,518.0	16,241.1	16,511.0	14,138.2	14,709.1	16,403.8	17,636.7
Ireland	169,152.9	183,759.2	196,748.5	186,870.2	168,114.0	164,928.4	171,042.3	172,754.7
Greece	199,152.7	217,830.5	232,831.1	242,096.1	237,431.0	226,209.6	207,751.9 (p)	194,203.7 (p)
Spain	930,566.0 (p)	1,007,974.0 (p)	1,080,807.0 (p)	1,116,207.0 (p)	1,079,034.0 (p)	1,080,913.0 (p)	1,075,147.0 (p)	1,055,158.0 (p)
France	1,771,978.0	1,853,267.0	1,945,670.0	1,995,850.0	1,939,017.0	1,998,481.0	2,059,284.0	2,086,929.0
Croatia	36,508.4	40,197.8	43,925.8	48,129.8	45,090.7	45,004.3	44,708.6	43,933.7
Italy	1,490,409.4	1,549,188.0	1,610,304.9	1,632,933.4	1,573,655.1	1,605,694.4	1,638,857.3	1,615,131.2
Cyprus	14,906.3	16,097.9	17,406.5	18,768.8	18,423.1	19,062.9	19,486.7	19,411.1
Latvia	13,733.3	17,239.8	22,623.6	24,403.2	18,816.1	18,015.1	20,197.0	22,217.0

GDP and main components (output, expenditure and income)

[nama_10_gdp]

Last update: 13-07-2015

Interactive extraction size limit: 750000

Current extraction size: 18

Dimension selection: 3/41

GEO | NA_ITEM | TIME | UNIT

View

Sorting Sort Ascending Sort Descending Sort Protocol Order

Show Codes Labels Both

Filtering

Filtering type: Text Code range Pattern Nuts level

Search in: Codes Labels Both

Search

Show all

<input type="checkbox"/> Select all	Code	Label
<input checked="" type="checkbox"/>	EU28	European Union (28 countries)
<input type="checkbox"/>	EU15	European Union (15 countries)
<input type="checkbox"/>	EA	Euro area (EA11-2000, EA12-2007, EA13-2007, EA15-2008, EA16-2010, EA17-2013, EA18-2014, EA19)
<input type="checkbox"/>	EA19	Euro area (19 countries)
<input type="checkbox"/>	EA18	Euro area (18 countries)
<input type="checkbox"/>	EA12	Euro area (12 countries)
<input checked="" type="checkbox"/>	BE	Belgium
<input type="checkbox"/>	BG	Bulgaria
<input type="checkbox"/>	CZ	Czech Republic
<input checked="" type="checkbox"/>	DK	Denmark
<input type="checkbox"/>	DE	Germany (until 1990 former territory of the FRG)
<input type="checkbox"/>	EE	Estonia

GDP and main components (output, expenditure and income)

[nama_10_gdp]

Last update: 13-07-2015

Interactive extraction size limit: 750000

Current extraction size: 246

Dimension selection: 2/40

GEO | NA_ITEM | **TIME** | UNIT

View

Sorting Sort Ascending Sort Descending Sort Protocol Order

Show Codes Labels Both

Filtering

Filtering type: Text Code range Pattern

Search in: Codes Labels Both

Search

Show all

<input type="checkbox"/> Select all	Code	Label
<input checked="" type="checkbox"/>	2014	No label
<input checked="" type="checkbox"/>	2013	No label
<input type="checkbox"/>	2012	No label
<input type="checkbox"/>	2011	No label
<input type="checkbox"/>	2010	No label
<input type="checkbox"/>	2009	No label
<input type="checkbox"/>	2008	No label
<input type="checkbox"/>	2007	No label
<input type="checkbox"/>	2006	No label
<input type="checkbox"/>	2005	No label
<input type="checkbox"/>	2004	No label
<input type="checkbox"/>	2003	No label
<input type="checkbox"/>	2002	No label

Update

SAVE

[Important legal notice](#)

v3.0.3.4-20150504-5575b-PROD_EUROBASE



- Explanatory texts (metadata)
- Information
- Download
- Preview
- Bookmark
- Demo
- Help
- Login

GDP and main components (output, expenditure and income)

[nama_10_gdp]

Last update: 13-07-2015

Table Customization [show](#)

TIME	GEO	UNIT
+ NA_ITEM		Current prices, million euro
Gross domestic product at market prices		
TIME	2013	2014
GEO		
European Union (28 co	13,520,970.2	13,920,016.1
Belgium	395,242.0	402,027.0
Denmark	252,938.9	257,443.8



DP and main components (output, expenditure and income)

[nama_10_gdp]

last update: 13-07-2015

[Back to View Table](#)

Downloads



- Short description
- Full extraction [3 data tables]
 - On the same sheet
 - On separate sheets
- Flags and footnotes
 - On the same sheet
 - On separate sheets
- Separator
 - With thousand separator (format dependent on Excel configuration)
 - Without thousand separator

[Download in Excel Format](#)



- Short description
- Full extraction [3 data tables]
 - Single file
 - Multiple files
- Flags and footnotes
- Cell formatting
 - 1.234,56
 - 1,234.56
 - 1 234.56

[Download in CSV Format](#)



- Short description
- Full extraction [3 data tables]



L'OCSE (Organizzazione per la Cooperazione e lo Sviluppo Economico) nasce nel 1961 allo scopo di favorire e coordinare la crescita economica dei 30 Paesi membri e dei Paesi non membri, in via di sviluppo, per contribuire al miglioramento dell'economia mondiale.

Attraverso l'attività di ricerca realizzata dai suoi dipartimenti, elabora studi su settori dell'economia, della ricerca, dell'educazione e su tutto ciò che possa influenzare lo sviluppo. Gioca un ruolo importante di ausilio nell'azione dei governi, individuando obiettivi e fornendo orientamenti strategici, in particolar modo riguardo alle tematiche delle economie emergenti, lo sviluppo sostenibile, le economie territoriali ed il sostegno.



OECD nel web/ 1



BETTER POLICIES FOR BETTER LIVES

Francia



Follow us

- E-mail Alerts
- Blogs
- RSS
- Twitter
- YouTube
- Facebook
- LinkedIn

OECD Home

About

Countries

Topics

Newsroom

Statistics

What's new

- » TAX: Laws in some countries do not meet global standards
- » WORLD ECONOMY: Getting it right in 2011
- » FOOD PRICES: Tackle volatility with better functioning markets, says OECD's Gurria
- » HOUSING: Better policies will promote economic growth
- » GROWTH: Towards a new future
- » More news



12-Dec-2010

"We cannot return to business-as-usual" has been a constant refrain since the economic crisis started. How can new growth sources be tapped? What about fighting poverty, and ensuring food and energy supplies while safeguarding our planet? OECD experts discuss the issues.

» [Read more](#)

Focus

Young people's video competition

PROGRESS IS...



How do you measure progress in today's world? If you think you have an answer, you could win a trip to Paris. All you have to do is make a video on what progress means to you and enter our competition.

» [Read more](#)

Key issues

Restoring public finances



Boosting jobs and skills



Restoring public trust



New sources of growth





OECD nel web/ 2



[Français](#)

Follow us

[E-mail Alerts](#)

[Blogs](#)



[OECD Home](#)

[About](#)

[Countries](#)

[Topics](#)

[Statistics](#)

[Newsroom](#)

[OECD Home](#) > [Statistics](#)

Data Lab



[Go to Data Lab](#)

Trade in Value Added Maps

OECD-WTO statistics on trade in value-added terms.



Resources

[List of all statistics](#)

[Glossary](#)

[OECD Factbook Indicators](#)

[Tools for statisticians](#)

List of key indicators

Search:

Showing 1 to 462 of 462 entries

Keyword	Indicator	Table	Real-time dataset
Africa	African economies: basic indicators	Download Excel	
Agriculture	Consumer support estimates (subsidies)	Download Excel	Get real-time data



Il glossario OECD



GLOSSARY OF STATISTICAL TERMS

STATISTICS PORTAL



- Glossary Home
- About
- Contact Us
- Downloadable Version
- Advanced Filter
- Web Service

Choose an option to look up statistical terms and definitions

SEARCH FOR A DEFINITION:

ALL WORDS ANY WORDS

SEARCH

ADVANCED FILTER

FOR COMPLEX SEARCH CRITERIA

BROWSE ALPHABETICALLY:

iLibrary è il portale dell'Ocde a pagamento che consente la consultazione dei full text di tutta la documentazione prodotta nelle sezioni:

- libri (Books)
- riviste (Periodicals)
- statistiche (Statistics)

E' accessibile gratuitamente da tutti i pc dell'Ateneo e via [auth-proxy](#) da remoto.



iLibrary La ricerca per parola



ORGANISATION
FOR ECONOMIC
CO-OPERATION
AND DEVELOPMENT



OECD iLibrary
Your resource for the world economy

Français
Welcome
UNIVERSITA' DEGLI STUDI DI PADOVA

[Help](#) • [Contact Us](#) • [About](#)

[My Account details](#) • [My Marked List](#) • [Log out](#)

[All](#) | [BOOKS](#) | [PAPERS](#) | [STATISTICS](#) | [FACTBOOK](#) | [GLOSSARIES](#) | [PODCASTS](#) | [More](#)

Search:

[Advanced Search](#)

[Search Tips](#)

Browse:

Theme:

Select

Country:


Select

What's new?



**OECD Economic Survey
United States 2010**

Presenting the Survey in New York City,
OECD Secretary-General Angel Gurría



**Obesity and the Economics of Prevention:
Fit not Fat**

This new OECD report examines the
current obesity epidemic, giving new



**Education at a Glance 2010:
OECD Indicators**

Governments need to go for world-class
quality in their education systems to



iLibrary | risultati della ricerca



OECD iLibrary

All | BOOKS | PAPERS | STATISTICS | FACTBOOK | GLOSSARIES | PODCASTS | More

"national accounts"

Advanced Search



Search Tips

Welcome UNIVERSITA DEGLI STUDI DI PADOVA

Help | Contact Us | About

My Account Details | My Marked List | Log out

You are here: [Home](#) / Search Results

Search Results

552 results for **Title, Abstract, Authors, Keyword** or ISSN/ISBN/DOI containing "national accounts"

New search

Repeat this search in: [BOOKS](#) , [PAPERS](#) , [STATISTICS](#) , [GLOSSARIES](#) , [FACTBOOK](#)

Sorted by relevance and date. Click on COLUMN HEADING to resort by **DATE**, **TITLE**

Hide / Show all Abstracts

Previous 1 2 3 4 5 6 7 8 9 ... 28 Next

Mark	Date	Content type	Title	
<input type="checkbox"/>	😊 06 Oct 2000	Book	National Accounts for China: Sources and Methods OECD, Pages: 140	PDF – 0.64 Mb
<input type="checkbox"/>	😊 21 Feb 2000	Book	System of National Accounts, 1993 - Glossary OECD, Pages: 56	PDF – 0.37 Mb
<input type="checkbox"/>	😊 27 Jan 2010	Book	National Accounts at a Glance 2009 OECD, Pages: 102	WEB PDF – 4.37 Mb
<input type="checkbox"/>		Serial	National Accounts of OECD Countries, Volume I, Main Aggregates	
<input type="checkbox"/>	😊 27 Jan 2010	Table	Taxes in the System of National Accounts (SNA): Percentage of GDP Table 17.1 in <i>National Accounts at a Glance 2009</i>	XLS – 0.03 Mb
<input type="checkbox"/>		Serial	Quarterly National Accounts <i>French</i>	
<input type="checkbox"/>	😊 04 Nov 2004		Quarterly National Accounts: Volume 2004 Issue 3 <i>French</i>	PDF – 2.03 Mb
<input type="checkbox"/>	😊 02 Aug 2004		Quarterly National Accounts: Volume 2004 Issue 2 <i>French</i>	PDF – 3.18 Mb



Quarterly National Accounts

English/French

Quarterly

ISSN: 1609-7629 (online)

ISSN: 0257-7801 (print)

DOI: 10.1787/16097629



Quarterly National Accounts, Volume 2010 Issue 1



English/French PDF - 2.75 Mb

17 May 2010

DOI: 10.1787/qna-v2010-1-en-fr

[Hide](#) / [Show Abstract](#)

The OECD's *Quarterly National Accounts* spans the last 14 years and contains a selection of the accounts most widely used for economic analysis: GDP by type of expenditure and by kind of activity, gross fixed capital formation by asset and by institutional sector, and private final consumption by type of expenditure and by object are all shown at both current and constant prices. Financing of capital formation and GDP by cost structure at current prices are also provided. The data cover OECD countries, and totals are provided for the following groups: OECD, OECD-Europe, the European Union, the Euro zone and the Major 7 (G7).

Table of Contents

PART ONE: COMPARABLE TABLES

Volume Indices

- GDP

- Volume 2010

- [Volume 2010, Issue 2](#)
- [Volume 2010, Issue 1](#)

+ [Volume 2009](#)

+ [Volume 2008](#)

+ [Volume 2007](#)

+ [Volume 2006](#)

+ [Volume 2005](#)



OECD iLibrary

[ALL BOOKS](#) | [PAPERS](#) | [STATISTICS](#) | [FACTBOOK](#) | [GLOSSARIES](#) | [PODCASTS](#) | [More](#)

[Advanced Search](#)
[Search Tips](#)

[Help](#) | [Contact Us](#) | [About](#)

Français
 Welcome
 Università Degli studi di Padova

[My Account Details](#) | [My Marked List](#) | [Log out](#)

You are here: [Home](#) / [Search Results](#)

Search Results

195 results for **Title, Abstract, Authors, Keyword** or **ISSN/ISBN/DOI** containing **'birth'**

Repeat this search in: [BOOKS](#) , [PAPERS](#) , [STATISTICS](#) , [GLOSSARIES](#) , [FACTBOOK](#)

Sorted by relevance and date. Click on COLUMN HEADING to resort by **DATE**, **TITLE**

[Hide](#) / [Show all Abstracts](#)

[Previous](#) [1](#) [2](#) [3](#) [4](#) [5](#) [6](#) [7](#) [8](#) [9](#) [10](#) [Next](#)

Mark	Date	Content type	Title	
<input type="checkbox"/>	28 Feb 2008	Graph	Life expectancy at birth Graph 4.1 in <i>OECD Economic Surveys: Iceland 2008</i>	XLS - 0.02 Mb
<input type="checkbox"/>	25 May 2010	Graph	Life expectancy at birth: women: Number of years in <i>Life expectancy</i>	XLS - 0.04 Mb
<input type="checkbox"/>	08 June 2010	Table	Life expectancy at birth, females in <i>Health: Key Tables from OECD</i> No 6	WEB PDF - 0.03 Mb XLS - 0.05 Mb
<input type="checkbox"/>	08 June 2010	Table	Life expectancy at birth, males in <i>Health: Key Tables from OECD</i> No 7	WEB PDF - 0.03 Mb XLS - 0.05 Mb
<input type="checkbox"/>	06 Apr 2009	Graph	Life expectancy at birth: total: Number of years in <i>Life expectancy</i>	XLS - 0.02 Mb
<input type="checkbox"/>	06 Apr 2009	Graph	Life expectancy at birth: men: Number of years in <i>Life expectancy</i>	XLS - 0.02 Mb

La divisione statistica dell'ONU si occupa dello sviluppo del sistema statistico globale. Costituisce il punto di raccolta di dati a livello mondiale per demografia, aspetti sociali, commercio internazionale, contabilità nazionale, energia, industria, ambiente, trasporti. Compila le statistiche provenienti dagli istituti di statistica di tutto il mondo.

Le sue funzioni sono:

- la raccolta, l'elaborazione e la disseminazione dell'informazione statistica;
- la standardizzazione dei metodi statistici, delle classificazioni e delle definizioni;
- la programmazione di cooperazioni tecniche;
- il coordinamento dei programmi e delle attività statistici internazionali.



UN: Divisione statistica /1



United Nations Statistics Division

Home **Statistical Databases** **Publications** Methods & Classifications Meetings & Events Technical Newsletters [Site search] Go

PROGRAMM

- Classifications Registry
- Common Database
- Economic Joint Oil Data Initiative (JODI)
- Demographic Statistics Millennium Indicators
- Environmental Statistics Monthly Bulletin of Statistics Online
- Development Statistical Aggregates National Accounts Main Aggregates
- Millennium Goals UN Comtrade
- Geographic Information

OUR COMMITMENTS

- Principles Governing International Statistical Activities
- Fundamental Principles of Official Statistics

UNSD PARTNERS

- Committee for the Coordination of Statistical Activities (CCSA)
- International Agencies
- National Statistical Offices

The Statistics Division is committed to the advancement of the global statistical system. We compile and disseminate global statistical information, develop standards and norms for statistical activities, and support countries' efforts to strengthen their national statistical systems. We facilitate the coordination of international statistical activities and support the functioning of the [UN Statistical Commission](#) as the apex entity of the global statistical system. For more, see [About us](#).

China appoints Professor Paul Cheung as Senior Adviser

Professor Cheung provides technical advice to countries as part of his responsibilities to advance the development of national statistical systems. In June 2009, he was appointed by the National Bureau of Statistics of China as its senior adviser. NBS' former adviser was Ms Carol Carson, the former director of statistics of the IMF. [more ...](#)

Seminar on Timeliness, Methodology and Comparability of Rapid Estimates of Economic Trends, Ottawa, Canada 27-29 May 2009

The seminar is jointly organised by the United Nations Statistics Division(UNSD), the Statistical Office of the European Communities (Eurostat) and Statistics Canada. This seminar will bring together around 50 countries and 15 international and regional agencies. In a collaborative effort between national and international statistical and central bank authorities, an assessment will be made about the availability, timeliness and quality of high frequency estimates and the innovative techniques applied in accelerating the release of rapid estimates. The assessment will cover broad sets of high frequency estimates like for national accounts, prices, production, external sector, government, sector, household sector and financial sector. [more...](#)

Highlights of Statistical Commission side events

Seminar on "Innovations In Official Statistics" is part of a series of one-day high level seminars dedicated to policy...

UNdata
A world of information

Data search:
Enter search terms

Gateway to statistical information from databases of the UN and Member States

UNSD Calendar of Events
HIGHLIGHTS, MAJOR INITIATIVES AND ACTIVITIES
[CLICK HERE](#)

IN FOCUS

[Technical Workshop on the Preparation of Water Accounts in Latin America](#)
Santiago, Chile,
1-4 June 2009

NATIONAL STATISTICS DAY

[Celebrating the vital role of statistics in national development](#)

The Statistical Commission in its 29th session in 1997 had expressed support for the holding of national and regional statistical days [more..](#)



UN: Divisione statistica /2



- Home
- Statistical Databases
- Publications
- Methods & Classifications
- Meetings & Events
- Technical Newsletters

UNSD Statistical Databases



Links to Statistical information

- [National statistics](#)
- [International statistics](#)



Bringing Information to the World

[Overview..](#)

The United Nations Statistics Division of the Department of Economic and Social Affairs (DESA) has launched a new internet-based data service for the global user community.

It brings UN statistical databases within easy reach of users through a single entry point. Users can search and download a variety of statistical resources of the UN system. **enter..**

Data Search

[Commodity Trade Statistics Database \(COMTRADE\)](#)

Comtrade provides commodity trade data for all available countries and areas since 1962. Currently, it contains almost 1.75 billion records. [more...](#)

Free access to all of the data available in the UN Comtrade database (with download limit of 50,000 records per data query; no limitation on number of data queries). Premium service (personalization feature and bulk download of millions of records / data streaming via web services) is available for a fee.

[Census Knowledge Base](#)

The Census Knowledge Base, a fundamental part of the resource centre for the 2010 World Population and Housing Census Programme, is a repository of documents relevant for the field of population and housing census taking. [more...](#)

[Demographic Yearbook system](#)

Statistics on population size and composition, births, deaths, marriage and divorce. [more...](#)

[Millennium Indicators Database](#)

48 indicators, to measure progress towards the achievement of the Millennium Declaration development goals. [more...](#)

[Monthly Bulletin of Statistics Online \(MBS Online\)](#)

This Internet database presents current monthly economic statistics for most of the countries and areas of the world. [more...](#)

[National Accounts Main Aggregates Database](#)

Contains a complete and consistent set of time series of main national accounts aggregates from 1970 onwards. [more...](#)



National Accounts Main Aggregates Database

National Accounts | Statistics Division

- Home
- Data Selection
- Data Availability
- Downloads
- Meta-Data
- Glossary & Reference
- Survey
- Links

Latest Data Upload: December 2010

Close

Selected Series: **GDP, at current prices - National currency**
 Selected Countries/Areas: Afghanistan
 Selected Years: 2005, 2006, 2007, 2008, 2009

Download format



- Download**
- Graphs
- Metadata
- Footnotes
- Glossary
- Formulas

Country or area	Year	Currency	Gross Domestic Product
Afghanistan	2005	Afghani	338,541,000,000
Afghanistan	2006	Afghani	407,673,000,000
Afghanistan	2007	Afghani	505,630,000,000
Afghanistan	2008	Afghani	542,167,000,000
Afghanistan	2009	Afghani	645,659,257,527

- **BCE Banca centrale europea**

La BCE e' la banca centrale responsabile della moneta unica europea. Il suo compito principale consiste nel preservarne il potere d'acquisto, mantenendo così la stabilita' dei prezzi nell'area dell'euro.

- **IMF International monetary fund**

Direction of trade statistics, World economic outlook, International financial statistics, Occasional paper;

- **The World bank**

Global development finance. I. Analysis and summary tables II. Summary and country tables, World development indicators ;

- **WHO World Health Organization**

The World Health Report;

- **WTO World Trade Organization**

Annual Report, World trade report, International trade statistics.

- Dfp: <http://dfp.aib.it/index.php>
- Sistan: <http://www.sistan.it/>
- Istat: <http://www.istat.it/>
- Regione Veneto - Sez. Statistica:
<http://www.regione.veneto.it/Temi+Istituzionali/Statistica/>
- Unioncamere - Centro Studi:
http://www.unioncamere.gov.it/index.php?Itemid=105&id=358&option=com_content&task=view
- Starnet - Portale statistico delle Cciao: <http://www.starnet.unioncamere.it/>
- Cciao di Padova - Uff. Statistica: <http://www.pd.camcom.it/elenco-servizi/studi-e-ricerche-economiche-biblioteca/schede/studi-e-ricerche-economiche-biblioteca-303/dati-analisi-economiche-provincia-padova.html>
- Comune di Padova - Uff. Statistica:
<http://www.padovanet.it/lista.jsp?tasstipo=S&tassidpadre=0&tassid=1743>

- Eurostat:
<http://epp.eurostat.ec.europa.eu/portal/page/portal/eurostat/home/>
- Ocde: <http://www.oecd.org/>
- Oecd iLibrary: <http://www.oecdilibrary.org/oecd/>
- Onu - Divisione statistica:
<http://unstats.un.org/unsd/default.htm>



Grazie dell'attenzione



Per informazioni:

costantina.bruno@unipd.it

infostat@stat.unipd.it

Biblioteca di Scienze Statistiche:

<http://bibliotecastatistica.cab.unipd.it/>