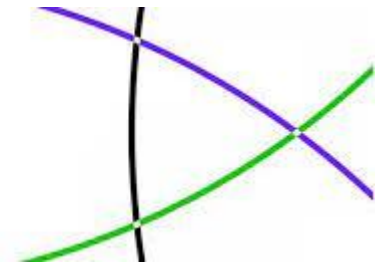


Conoscere Impact Factor (IF) dalla banca dati Journal Citation Reports

Guida 2022

 Clarivate
Analytics

Journal Citation Reports



Antonia Vilia (2022)

Loghi e Marchi commerciali sono proprietà dei
rispettivi proprietari

Sommario

- [Come collegarsi alla banca dati Journal Citation Reports](#)
- [Cos'è Impact Factor - 1](#)
- [Cos'è Impact Factor - 2](#)
- [Come viene calcolato Impact Factor](#)
- [Accesso alla banca dati Journal Citation Reports: autenticazione](#)
- [Accesso a Journal Citation Reports](#)
- [Accesso Journal Citation Reports: browse journals](#)
- [Browse journals: come cercare una rivista](#)
- [Browse journal: Analisi della performance di una rivista](#)
- [Citation Network, Contents metrics e Additional metrics in JCR](#)
- [Additional metrics in JCR](#)
- [Browse categories: ricerca in base alla categoria di appartenenza](#)

Come collegarsi a Web Science

1 HOME USA LA BIBLIOTECA COSA CERCHI COLLEZIONI DIGITALI CHI SIAMO

Tu sei qui: [Home](#)

La Biblioteca

Dove Siamo
via Giustiniani, 2
35128 Padova
tel. +39 049 8218870
fax +39 049 8753674
email biblioteca: pinali.moderna@unipd.it

Orario
lunedì - venerdì: 8.30-22.00
sabato: 9.00-13.00

CHIUSO dal 24 Dicembre 2021 al 8 Gennaio 2022

2 HOME USA LA BIBLIOTECA **COSA CERCHI** COLLEZIONI DIGITALI CHI SIAMO

Tu sei qui: [Home](#) / [COSA CERCHI](#)

Libri e riviste
Articoli e banche dati
Tesi di laurea (info)
Lavori di ricerca (info)
Padua Research Archive

Collezioni digitali (info)
Biblioteca digitale
Banche dati - Risorse informative

3

4 Banche dati - Risorse informative
ultima modifica 30/10/2021 23:27

Risorse riservate agli utenti dell'Università di Padova

- accesso dalla rete di Ateneo con SingleSignOn di Ateneo (SSO) oppure con account individuale richiesto dalla banca dati
- accesso fuori rete di Ateneo via Proxy

[Anatomy.tv](#) - Atlante di anatomia tridimensionale. [Guida.pdf](#)

[AccessMedicine](#) - Piattaforma di libri in formato elettronico, tools per la ricerca, casi clinici e schede riassuntive per le patologie. [Info](#)

[CINAHL](#) - Banca dati full-text per la letteratura delle scienze infermieristiche e delle professioni sanitarie. [Guida.pdf](#)

[Cochrane Library](#) - Momentaneamente ad accesso parziale - una raccolta di database di medicina basata sull'evidenza; contiene diversi trials e altro) per il processo decisionale in sanità.

[EMBASE](#) (Excerpta Medica Database) è un database biomedico e farmacologico prodotto da Elsevier B.V. Contiene record bibliografici di biomedici in riviste *peer reviewed*, ed è particolarmente importante per la sua copertura di ricerca farmaceutica, di farmacologia e tossicologia.

[Journal of Citation Report - Impact Factors](#) - contiene informazioni relative agli indici bibliometrici delle riviste scientifiche incluse nel Sciences Citation Index (SSCI).

[Pubmed](#) - (si consiglia di accedere dall'[homepage Pinali](#)) Banca dati bibliografica di letteratura biomedica MEDLINE, contiene più di 30 milioni di articoli biologiche e medicina veterinaria. [Guida.pdf](#)

[Scopus - Elsevier](#) - Banca dati bibliografica multidisciplinare. Indicizza Journals, Books, Conference proceedings e brevetti. [Guida.pdf](#)

[SPORTDiscus](#) - Banca dati full-text per la letteratura di medicina dello sport.

[UpToDate Anywhere](#) - (si consiglia di accedere dall'[homepage Pinali](#)) piattaforma di informazioni cliniche basate sull'evidenza, fornisce informazioni pratica clinica quotidiana.

[Web of Science](#) - piattaforma di ricerca bibliografica che include diversi database a carattere internazionale e regionale, progettati a supportare di 34.000 riviste, oltre a libri, proceedings, brevetti, e data sets.

Catalogo nazionale dei periodici (ACNP) (info)
Catalogo nazionale SBN (info)
Cataloghi italiani
WorldCat (info)
KVK - Karlsruhe Virtual Catalog (info)

Cos'è l'Impact Factor (IF) -1

Il Journal Impact Factor (JIF) è un indice bibliometrico sviluppato dall'Institute for Scientific Information (ISI) nel 1961

Misura il numero medio di citazioni ricevute dagli articoli pubblicati da una rivista scientifica nei due anni precedenti all'anno di riferimento considerato, **è legato ad una rivista e non ad un singolo articolo**

È un indicatore quantitativo della performance dei periodici che esprime l'impatto (l'influenza, la popolarità o l'autorevolezza) di una pubblicazione sulla comunità scientifica di riferimento. Si basa sul rapporto tra le citazioni dei suoi articoli pubblicati.

Non è una media matematica, ma fornisce un'approssimazione del tasso di citazione medio per un tipico articolo

Cos'è l'Impact Factor (IF) - 2

E' stato elaborato nel 1955 da Eugene Garfield, e attualmente è di proprietà dell'editore Clarivate Analytics che cura il Journal Citation Reports

E' nato con lo scopo di stabilire il valore delle riviste scientifiche ed è stato utilizzato dai bibliotecari per scegliere quali riviste acquistare.

Si è affermato poi per quantificare la qualità delle singole pubblicazioni, soprattutto in area biomedica e scientifica in generale.

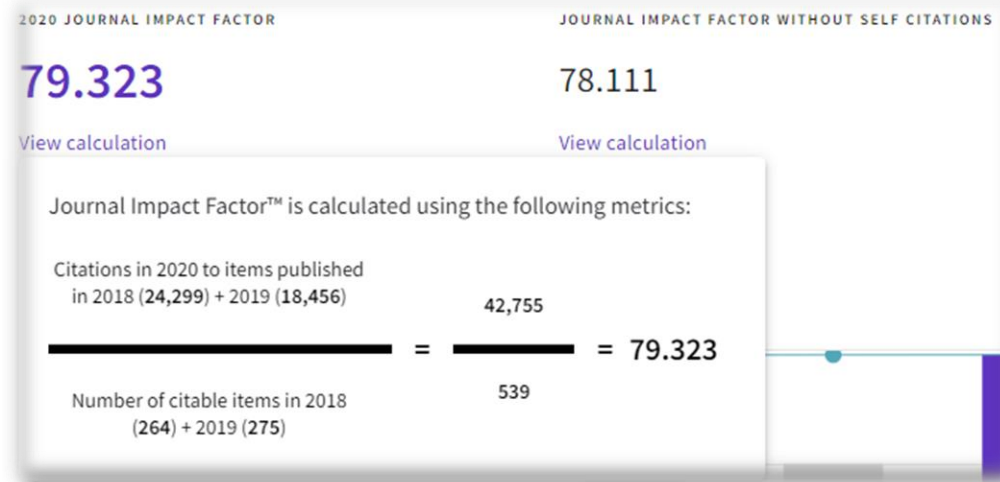
Resta comunque fondamentale per definire standard disciplinari: le differenze, spesso notevoli, nei valori dell'IF dipendono infatti dal differente comportamento citazionale tra le discipline.

Come si calcola Impact Factor (IF)

IF
2020 = Citazioni provenienti anche da articoli Early access*
dell'anno 2020 di articoli pubblicati negli anni 2018 o 2019
articoli citabili con pubblicazione 2018 o 2019



*Articoli privi di numeri di pagina definitivi, issue o volume. Anche detti Epub, Early view, article in press, ahead of print

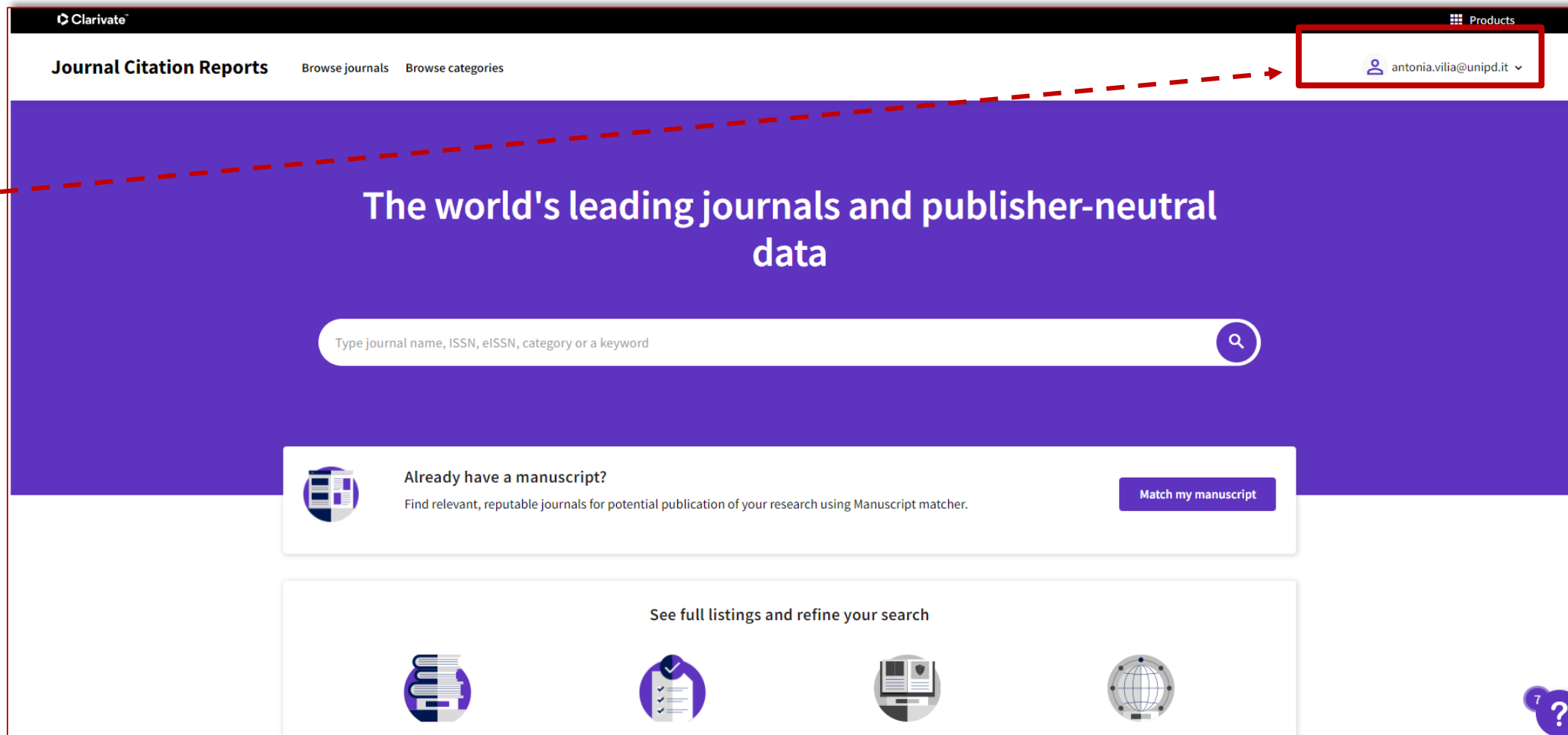


Accesso alla banca dati Journal Citation Reports: autenticazione

E' possibile autenticarsi creando le credenziali di accesso.

Se sei fuori Ateneo attiva il Proxy prima di accedere o utilizza l'accesso tramite SSO

[\(istruzioni Proxy qui\)](#)



Clarivate

Journal Citation Reports

Browse journals Browse categories

Products

antonia.vilia@unipd.it

The world's leading journals and publisher-neutral data

Type journal name, ISSN, eISSN, category or a keyword

Already have a manuscript?
Find relevant, reputable journals for potential publication of your research using Manuscript matcher.

Match my manuscript

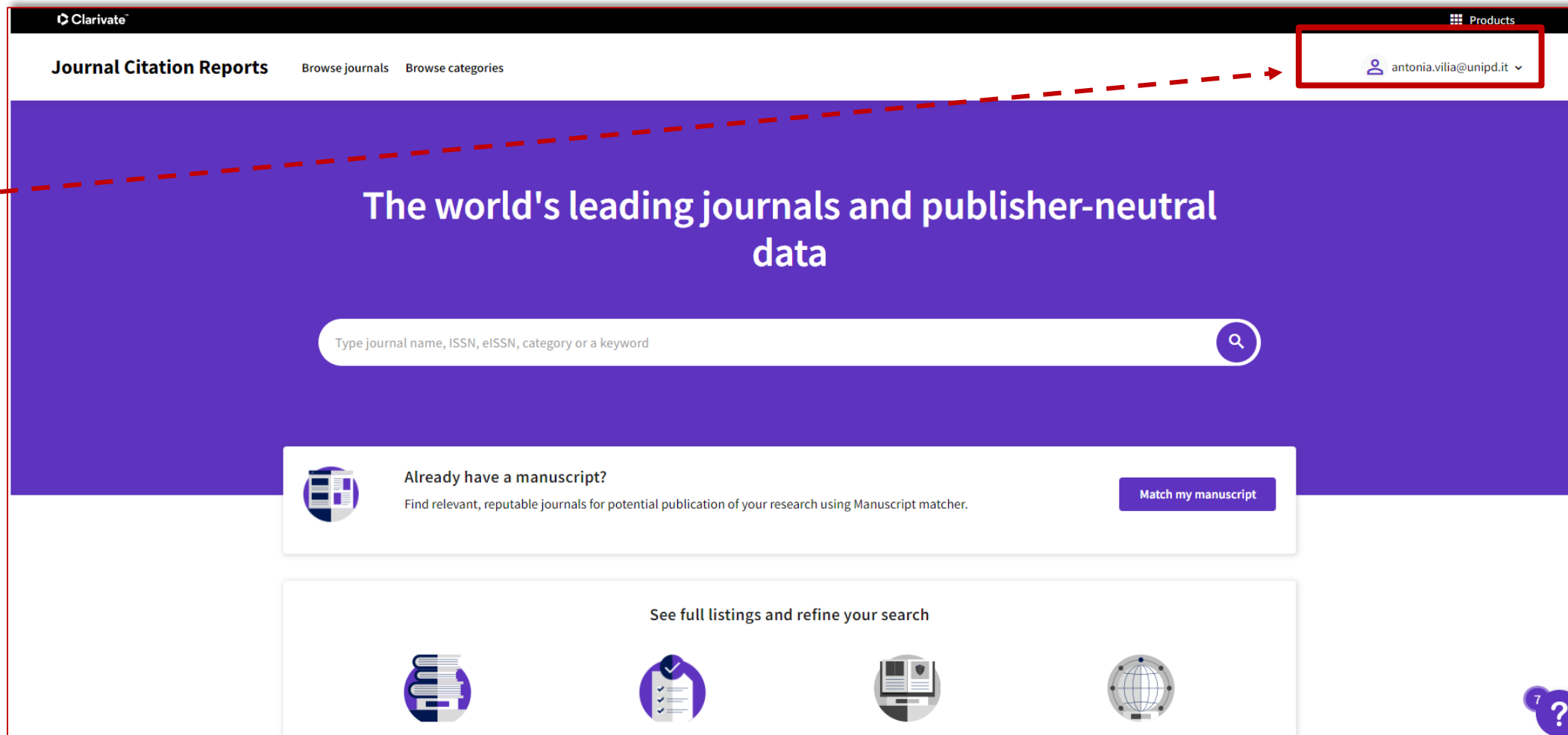
See full listings and refine your search

Accesso alla banca dati Journal Citation Reports: autenticazione

E' possibile autenticarsi creando le credenziali di accesso.

Se sei fuori Ateneo attiva il Proxy prima di accedere o utilizza l'accesso tramite SSO

[\(istruzioni Proxy qui\)](#)



Clarivate

Journal Citation Reports

Browse journals Browse categories

Products

antonia.vilia@unipd.it

The world's leading journals and publisher-neutral data

Type journal name, ISSN, eISSN, category or a keyword

Already have a manuscript?
Find relevant, reputable journals for potential publication of your research using Manuscript matcher.

Match my manuscript

See full listings and refine your search

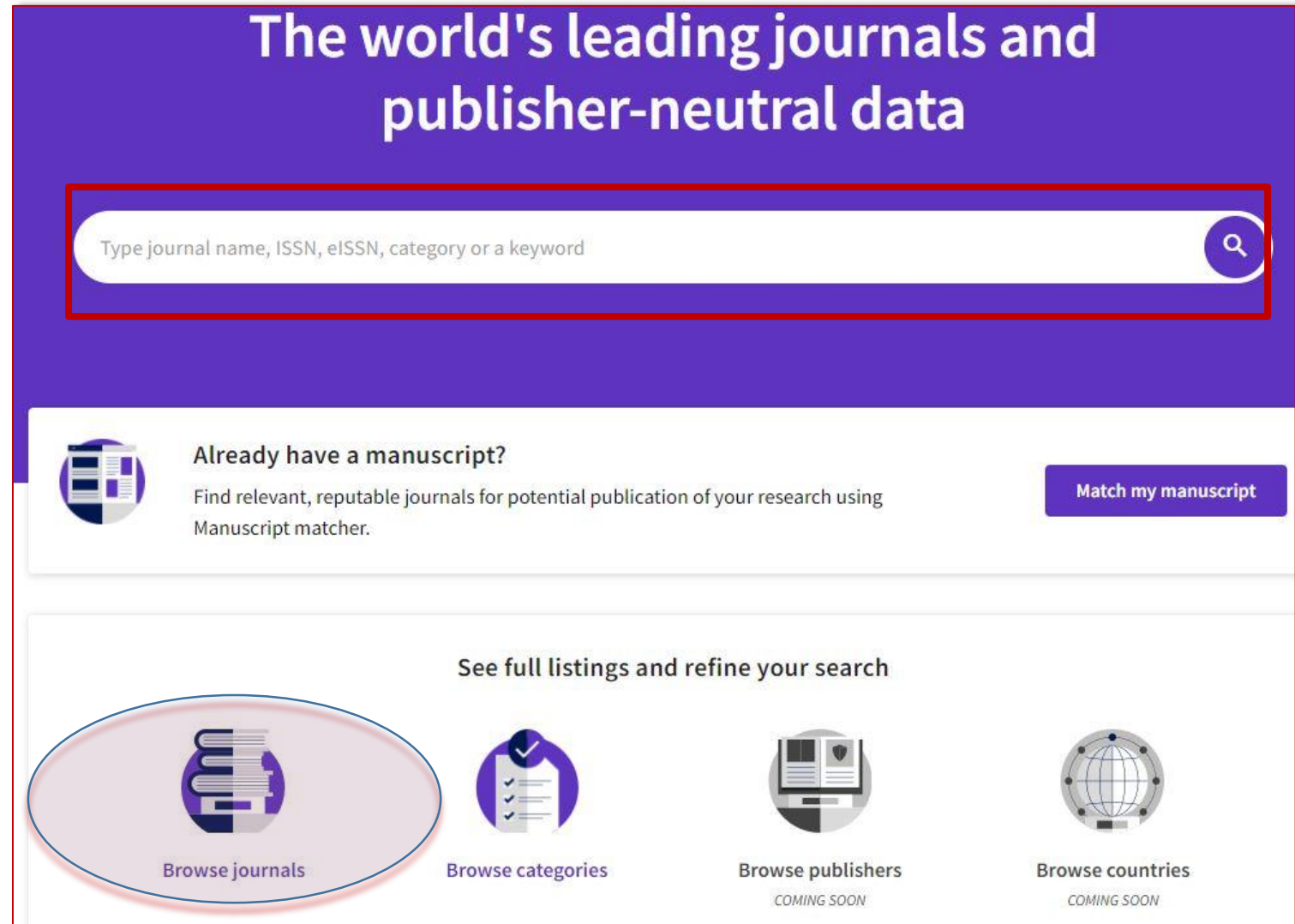
Accesso a Journal Citation Reports

1

Dalla pagina principale di Journal Citation Reports digitare dalla stringa di ricerca il titolo della rivista, ISSN, eISSN o categoria / parola chiave

2

Da Browse Journals si accede all'elenco di tutte le riviste con IF e sarà possibile impostare una ricerca tramite filtri



The world's leading journals and publisher-neutral data

Type journal name, ISSN, eISSN, category or a keyword

Already have a manuscript?
Find relevant, reputable journals for potential publication of your research using Manuscript matcher. [Match my manuscript](#)

See full listings and refine your search

- Browse journals
- Browse categories
- Browse publishers COMING SOON
- Browse countries COMING SOON

Accesso a Journal Citation Reports – Browse journal

3

Dalla pagina Browse Journal si aprirà un elenco delle riviste con IF. Di default appaiono in ordine dall'IF più alto a quello più basso

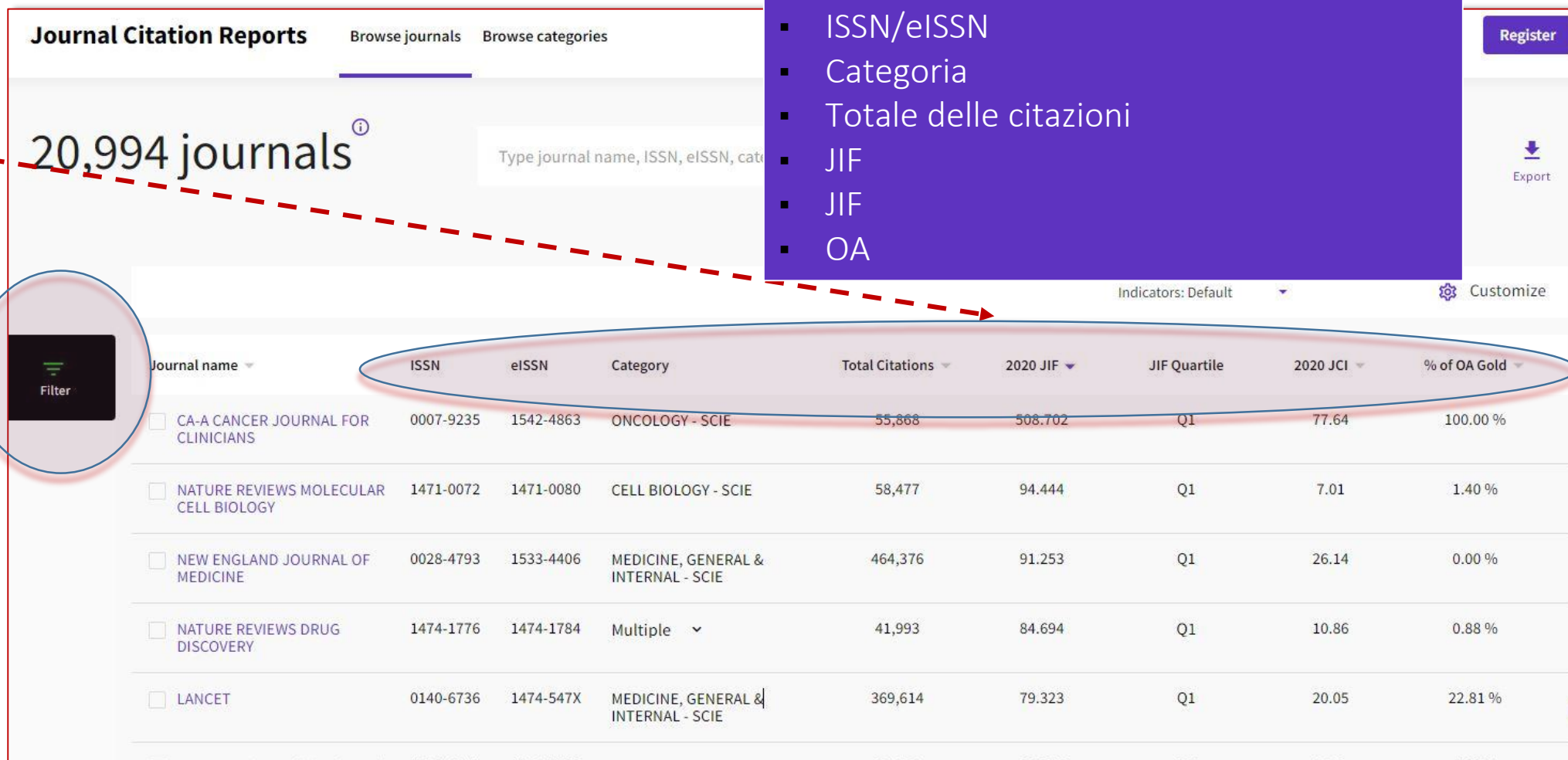
4

Dai filtri è possibile gestire la ricerca per riviste, categorie, editori, nazione, indice citazionale, anno di pubblicazione dell'IF in JCR, Open Access, quartile JIF, range JIF, percentile JIF e range del Journal Citation Indicator (JCI)

5

Dati visualizzati:

- ISSN/eISSN
- Categoria
- Totale delle citazioni
- JIF
- JIF
- OA



Journal Citation Reports Browse journals Browse categories

20,994 journals

Type journal name, ISSN, eISSN, category

Indicators: Default Customize

Journal name	ISSN	eISSN	Category	Total Citations	2020 JIF	JIF Quartile	2020 JCI	% of OA Gold
<input type="checkbox"/> CA-A CANCER JOURNAL FOR CLINICIANS	0007-9235	1542-4863	ONCOLOGY - SCIE	55,868	508.702	Q1	77.64	100.00 %
<input type="checkbox"/> NATURE REVIEWS MOLECULAR CELL BIOLOGY	1471-0072	1471-0080	CELL BIOLOGY - SCIE	58,477	94.444	Q1	7.01	1.40 %
<input type="checkbox"/> NEW ENGLAND JOURNAL OF MEDICINE	0028-4793	1533-4406	MEDICINE, GENERAL & INTERNAL - SCIE	464,376	91.253	Q1	26.14	0.00 %
<input type="checkbox"/> NATURE REVIEWS DRUG DISCOVERY	1474-1776	1474-1784	Multiple	41,993	84.694	Q1	10.86	0.88 %
<input type="checkbox"/> LANCET	0140-6736	1474-547X	MEDICINE, GENERAL & INTERNAL - SCIE	369,614	79.323	Q1	20.05	22.81 %

Browse journals: come cercare una rivista

6

Selezionare dall'elenco la rivista che si vuole analizzare

7

Sulla sinistra della schermata Comparirà una schermata con i seguenti dati:

- Titolo
- Titolo abbreviato
- ISSN/eISSN

The screenshot shows the 'Journal profile' for LANCET. On the left, there is a sidebar with the journal title 'LANCET' and its ISSN (0140-6736) and eISSN (1474-547X). The main content area is titled 'Journal information' and contains a table with the following data:

Journal information		
EDITION		
Science Citation Index Expanded (SCIE)		
CATEGORY		
MEDICINE, GENERAL & INTERNAL - SCIE		
LANGUAGES	REGION	1ST ELECTRONIC JCR YEAR
English	ENGLAND	1997
Publisher information		
PUBLISHER	ADDRESS	PUBLICATION FREQUENCY
ELSEVIER SCIENCE INC	STE 800, 230 PARK AVE, NEW YORK, NY 10169	52 issues/year

An arrow points from the text 'Da qui è possibile Esportare i dati' to an 'Export' button in the top right corner of the page.

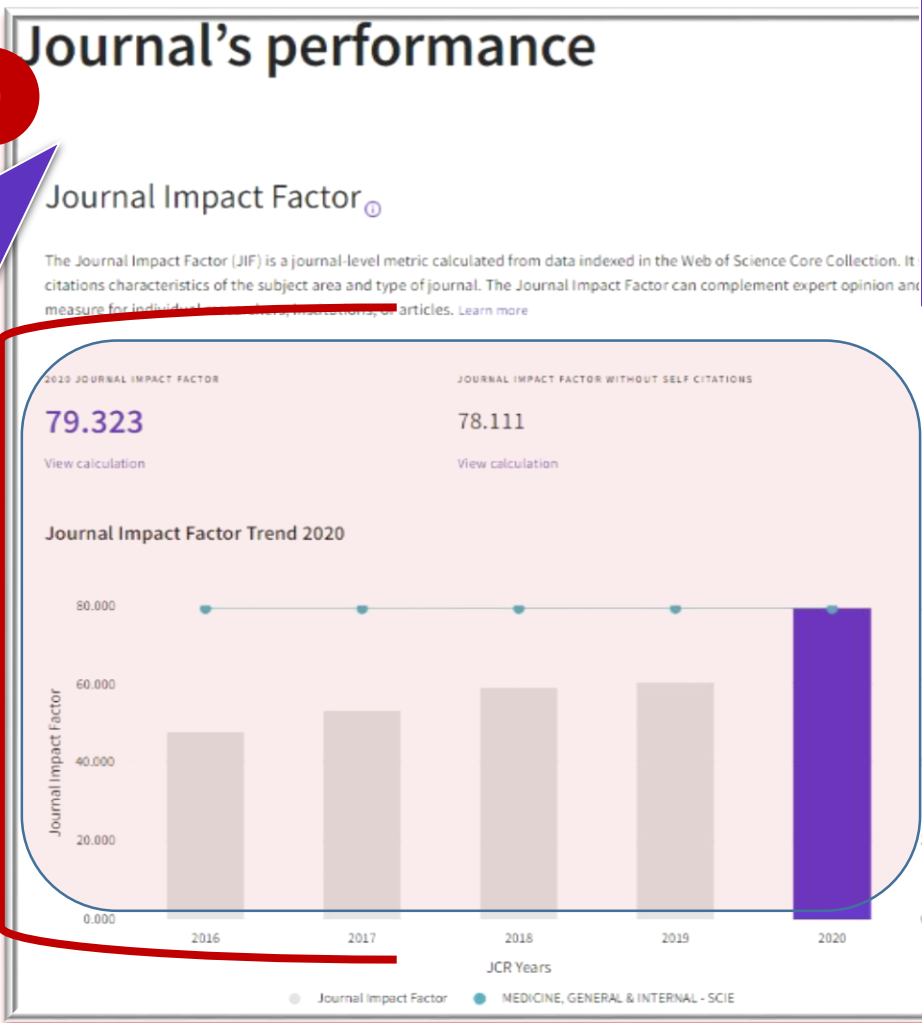
8

Sulla destra invece i seguenti dati:
Categoria di attinenza, lingua, note sull'editore, n. di fascicoli pubblicati all'anno

Browse journals: Analisi della performance di una rivista

Scorrendo in basso la pagina sarà possibile vedere le caratteristiche della rivista

9



Sulla destra invece i seguenti dati:
Citable items: articoli citati e n. citazioni ricevute
Citing source: riviste dalle quali provengono le citazioni

- IF
- IF senza autocitazioni
- Grafico con il trend della rivista

Journal Impact Factor contributing items

	Citable items (539)	Citing Sources (5,233)
TITLE	CITATION COUNT	
Export	Global, regional, and national incidence, prevalence, and years lived with disability for 354 diseases and injuries for 195 countries and territories, 1990-2017: a systematic analysis for the	1199
	Global, regional, and national age-sex-specific mortality for 282 causes of death in 195 countries and territories, 1980-2017: a systematic analysis for the Global Burden of Disease Study 2017	763
	Alcohol use and burden for 195 countries and territories, 1990-2016: a systematic analysis for the Global Burden of Disease Study 2016	735
	Food in the Anthropocene: the EAT-Lancet Commission on healthy diets from sustainable food systems	718
	Hepatocellular carcinoma	648
	Global, regional, and national comparative risk assessment of 84 behavioural, environmental and occupational, and metabolic risks or clusters of risks for 195 countries and territories, 1990-	614
	Lenvatinib versus sorafenib in first-line treatment of patients with unresectable hepatocellular carcinoma: a randomised phase 3 non-inferiority trial	545

Browse journals: Analisi della performance di una rivista

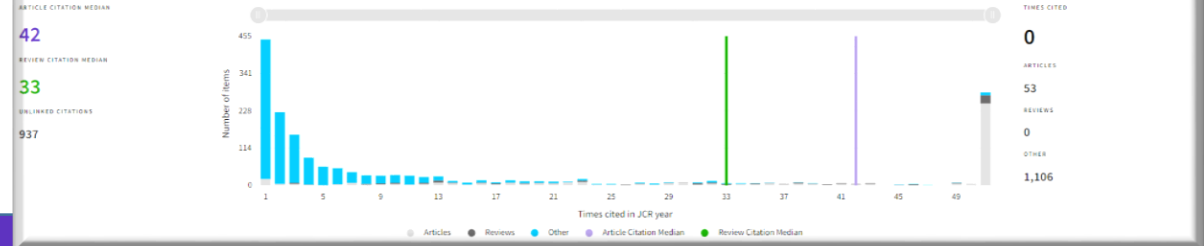
Rank by Journal Impact Factor

Journals within a category are sorted in descending order by Journal Impact Factor (JIF) resulting in the Category Ranking below. A separate rank is shown for each category in which the journal is listed in JCR. Data for the most recent year is presented at the top of the list, with other years shown in reverse chronological order. [Learn more](#)

JCR YEAR	JIF	Q1	Q4
2006	1/103	Q1	99.51
2005	1/105	Q1	99.52
2004	1/103	Q1	99.51
2003	1/102	Q1	99.51
2002	1/107	Q1	99.53
2001	1/112	Q1	99.55
2000	1/105	Q1	99.52
1999	1/110	Q1	99.55
1998	1/107	Q1	99.53
1997	1/100	Q1	99.50

Citation distribution

The Citation Distribution shows the frequency with which items published in the year or two years prior were cited in the JCR data year (i.e., the component of the calculation of the JIF). The graph has similar functionality as the JIF Trend graph, including hover-over data descriptions for each data point, and an interactive legend where each data element's legend can be used as a toggle. You can view Articles, Reviews, or Non-Citable (other) items to the JIF numerator. [Learn more](#)



Total Citations

464,376

The total number of times that a journal has been cited by all journals included in the database in the JCR year. Citations to journals listed in JCR are compiled annually from the JCR years combined database, regardless of which JCR edition lists the journal.



[View all years](#)

Se si scorre ancora la pagina della sezione **Journal's performance** si accede ad altre tipologie di misurazione differenti:

- Rank by Journal Impact Factor
- Rank by Journal Citation Index
- Citazioni totali
- Distribuzione delle citazioni
- Journal Citation Index
- Pubblicazioni in Oa (Open Access)

Journal Citation Indicator (JCI)

26.14

The Journal Citation Indicator (JCI) is the average Category Normalized Citation Impact (NCI) of citable items (articles & reviews) published by a journal over a recent three year period. The average JCI in a category is 1. Journals with a JCI of 1.5 have 50% more citation impact than the average in that category. It may be used alongside other metrics to help you evaluate journals. [Learn more](#)



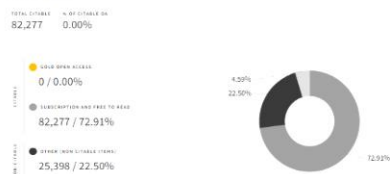
Open Access (OA)

The data included in this tile summarizes the items published in the journal in the JCR data year and in the previous two years. For example, in the 2020 JCR data, released in June 2021, the Open Access (OA) data show the publication model (Gold OA or subscription) of abstract published in 2018, 2019 and 2020, and citations in 2020 to these items. This three year set of published items is used to provide descriptive analysis of the content and community of the journal. [Learn more](#)

Items



Citations*



Rank by Journal Citation Indicator (JCI)

Journals within a category are sorted in descending order by Journal Citation Indicator (JCI) resulting in the Category Ranking below. A separate rank is shown for each category in which the journal is listed in JCR. Data for the most recent year is presented at the top of the list, with other years shown in reverse chronological order. [Learn more](#)

CATEGORY: MEDICINE, GENERAL & INTERNAL

1/315

JCR YEAR	JCI RANK	JCI QUANTILE	JCI PERCENTILE
2020	1/315	Q1	99.84
2019	1/312	Q1	99.84
2018	1/304	Q1	99.84
2017	1/298	Q1	99.83

Citation Network, Contents metrics e Additional metrics in JCR

Citation network:

Cited half-life in base all'età media degli articoli citati nell'anno scelto
Citing half-life in base all'età media degli articoli che citano altri articoli nell'anno scelto

Citation network

Cited Half-life

Citing Half-life

Contents metrics

Source data

Contributions by organizations

Average JIF Percentile

Contributions by country/region

Additional metrics

5 Year Impact Factor

Article influence score

Normalized Eigenfactor

Eigenfactor Score

Immediacy Index

Contents metrics / Metriche basate sui contenuti:

- Sulle riviste
- Contributi in base alle istituzioni
- Contributi in base alla nazione
- Percentile medio del JIF

Additional metrics / Metriche aggiuntive:

5 year Impact Factor, Article Influence score, Eigenfactor, Immediacy Index



Metriche aggiuntive

5 Year Impact Factor

È il numero medio di citazioni ricevute dagli articoli pubblicati in una rivista negli ultimi cinque anni.

Article influence score

Si basa sul valore di EigenFactor (EF) ma ne normalizza il risultato suddividendo il valore di EF per il numero di articoli che il journal ha pubblicato nei 5 anni precedenti..

Normalized Eigenfactor

È il punteggio Eigenfactor normalizzato considerando il numero totale di journals utilizzati nei calcoli effettuati dal JCR

Eigenfactor Score

Calcola l'impatto che hanno le riviste accademiche tenendo conto dei diversi standard citazionali delle riviste

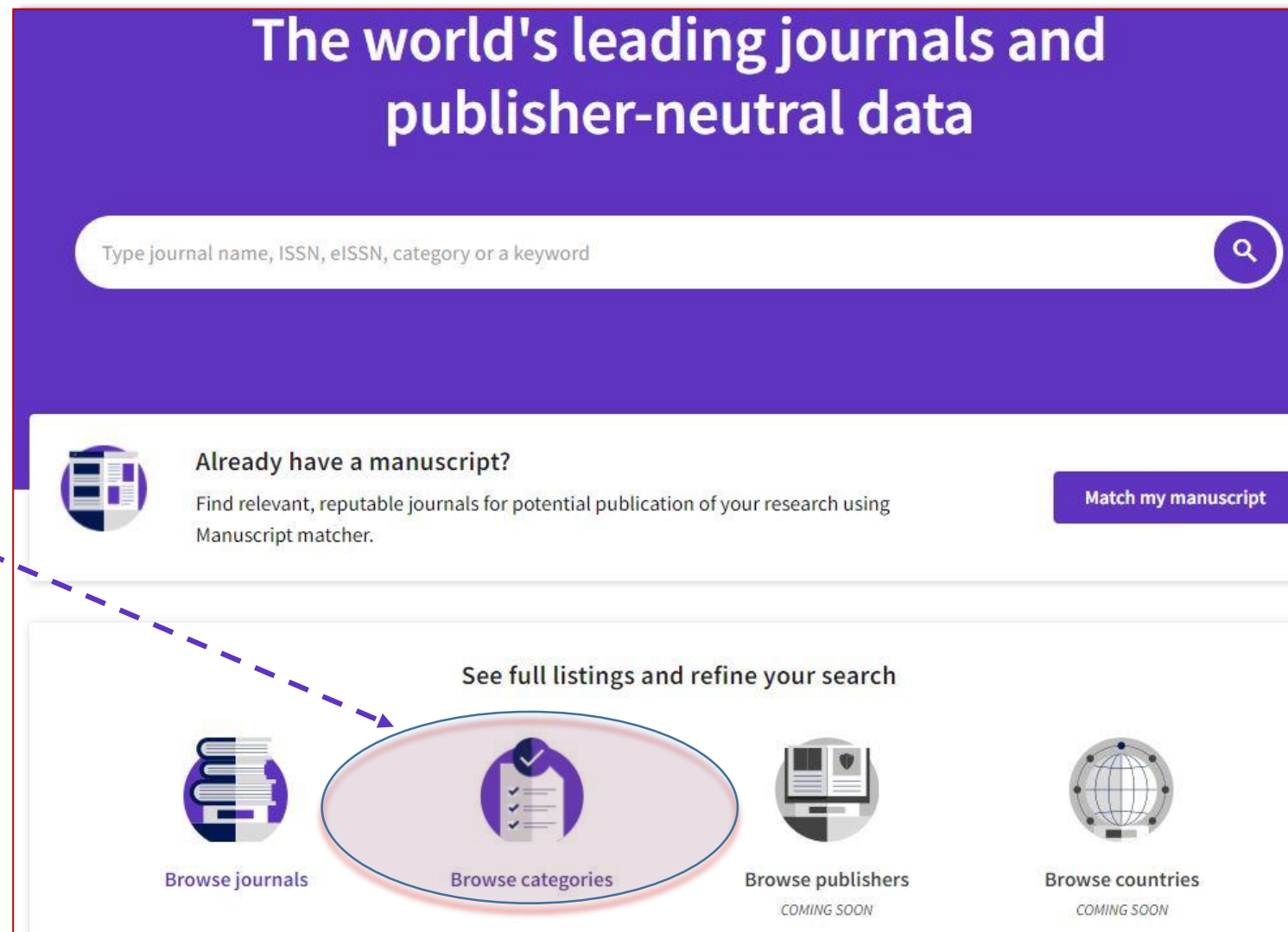
Immediacy Index

Misura quanto successo riscuote un articolo nell'anno di pubblicazione e in relazione a quanto velocemente viene citato

Browse categories : ricerca in base alla categoria -1

1

Da **Browse categories** si accede all'elenco di tutte le riviste con IF e sarà possibile impostare una ricerca tramite filtri



The world's leading journals and publisher-neutral data

Type journal name, ISSN, eISSN, category or a keyword

Already have a manuscript?
Find relevant, reputable journals for potential publication of your research using Manuscript matcher. [Match my manuscript](#)

See full listings and refine your search

- Browse journals
- Browse categories**
- Browse publishers
COMING SOON
- Browse countries
COMING SOON

Link a
Master
Journal List






Browse categories : ricerca in base alla categoria - 2

4 Ordina in ordine alfabetico, per numero di categorie o per numero di riviste

Categories by Group [ⓘ]

See all 254 Categories

Sort by: Alphabetical ▾

	NUMBER OF CATEGORIES	NUMBER OF JOURNALS	NUMBER OF CITABLE ITEMS	
 Agricultural Sciences	7	419	55,284	▾
 Arts & Humanities, Interdisciplinary	8	960	33,885	▾
 Biology & Biochemistry	34	3,892	707,810	▾
 Chemistry	21	2,325	638,604	▾
 Clinical Medicine				

2 Da Browse category si accede all'elenco di tutte le riviste suddivise per contesto disciplinare

3 Denominazione dell'area disciplinare, N. Categoria per area disciplinare, numero delle riviste indicizzate per ciascuna area, numero totale delle citazioni

Browse categories: ricerca in base alla categoria - 3

5

Da Browse categories cliccare sull'area disciplinare e poi sulla categoria che si vuole cercare

Clinical Medicine

Covers all aspects of clinical medicine including medical specialties, integrative & complementary medicine, nutrition, legal medicine, dentistry, nursing, medical ethics, medical informatics, medical technology & engineering, psychology, psychiatry, substance abuse, sports medicine, and public health.

NUMBER OF CATEGORIES
59

- ALLERGY
- ANDROLOGY
- ANESTHESIOLOGY
- AUDIOLOGY & SPEECH-LANGUAGE PATHOLOGY
- BEHAVIORAL SCIENCES
- CARDIAC & CARDIOVASCULAR SYSTEMS
- CLINICAL NEUROLOGY
- CRITICAL CARE MEDICINE
- DENTISTRY, ORAL SURGERY & MEDICINE
- DERMATOLOGY
- EMERGENCY MEDICINE
- ENDOCRINOLOGY & METABOLISM
- ENGINEERING, BIOMEDICAL
- GASTROENTEROLOGY & HEPATOLOGY**
- GENETICS & HEREDITY
- GERIATRICS & GERONTOLOGY
- HEALTH CARE SCIENCES & SERVICES
- HEALTH POLICY & SERVICES
- HEMATOLOGY
- IMMUNOLOGY
- INFECTIOUS DISEASES
- INTEGRATIVE & COMPLEMENTARY MEDICINE
- MATERIALS SCIENCE, BIOMATERIALS
- MEDICAL ETHICS
- MEDICAL INFORMATICS
- MEDICAL LABORATORY TECHNOLOGY
- MEDICINE, GENERAL & INTERNAL
- MEDICINE, LEGAL
- MEDICINE, RESEARCH & EXPERIMENTAL

6

Una volta scelta la categoria si può andare sui filtri e aggiungere ulteriori categorie e proseguire la ricerca aggiungendo come filtri l'anno del JCR o la suddivisione per citazioni

Filter

- Categories (254)
- Citation Indexes
- JCR Year

Reset Apply

Browse categories: ricerca in base dalla categoria - 4

7

Si aprirà poi una schermata con l'elenco delle riviste indicizzate per la categoria scelta e che si potranno selezionare per impostare una nuova ricerca

8

Quartile JIF – nella categoria - in cui si posiziona la rivista

92 journals

Type journal name, ISSN, eISSN, category or a keyword

Indicators: Default Customize

Journal name	ISSN	eISSN	Category	Total Citations	2020 JIF	JIF Quartile	2020 JCI	% of OA Gold
<input type="checkbox"/> Nature Reviews Gastroenterology & Hepatology	1759-5045	1759-5053	GASTROENTEROLOGY & HEPATOLOGY - SCIE	15,358	46.802	Q1	5.93	3.90 %
<input type="checkbox"/> JOURNAL OF HEPATOLOGY	0168-8278	1600-0641	GASTROENTEROLOGY & HEPATOLOGY - SCIE	52,239	25.083	Q1	4.06	14.97 %
<input type="checkbox"/> GUT	0017-5749	1468-3288	GASTROENTEROLOGY & HEPATOLOGY - SCIE	58,320	23.059	Q1	4.83	40.79 %
<input type="checkbox"/> GASTROENTEROLOGY	0016-5085	1528-0012	GASTROENTEROLOGY & HEPATOLOGY - SCIE	94,872	22.682	Q1	3.91	16.93 %
<input type="checkbox"/> Lancet Gastroenterology & Hepatology	N/A	2468-1253	GASTROENTEROLOGY & HEPATOLOGY - SCIE	7,075	18.486	Q1	3.34	10.00 %
<input type="checkbox"/> HEPATOLOGY	0270-9139	1527-3350	GASTROENTEROLOGY & HEPATOLOGY - SCIE	78,048	17.425	Q1	3.22	16.35 %
<input type="checkbox"/> Liver Cancer	2235-1795	1664-5553	GASTROENTEROLOGY & HEPATOLOGY - SCIE	1,579	11.740	Q1	1.57	98.98 %
<input type="checkbox"/> Clinical Gastroenterology and Hepatology	1542-3565	1542-7714	GASTROENTEROLOGY & HEPATOLOGY - SCIE	24,144	11.382	Q1	1.95	8.96 %
<input type="checkbox"/> AMERICAN JOURNAL OF GASTROENTEROLOGY	0002-9270	1572-0241	GASTROENTEROLOGY & HEPATOLOGY - SCIE	37,891	10.864	Q1	1.92	4.47 %

Browse categories: ricerca in base dalla categoria- 5

10

Verrà visualizzato il numero delle riviste afferenti alla categoria, ISSN, totale citazioni, il quartile JIF (Journal Impact Factor), JIF percentuale di articoli OA presenti.

9

Le riviste sono disposte di default in ordine a partire da quella con IF più alto

The screenshot shows a search results page for 'GASTROENTEROLOGY & HEPATOLOGY' in SCIE for the year 2020. It displays 92 journals. A table lists journal names, ISSN, eISSN, categories, total citations, 2020 JIF, JIF quartile, 2020 JCI, and % of OA Gold. A 'Filter' button is on the left, and 'Export' and 'Customize' buttons are on the right. A 'Customize' dialog box is open, showing options for 'Impact metrics', 'Normalized metrics', and 'Source metrics'. The 'Impact metrics' section includes 'Total Citations', '2020 JIF', '5 Year JIF', 'JIF Without Self Cites', and 'Immediacy Index'. The 'Normalized metrics' section includes '2020 JCI', 'Eigenfactor', 'Normalized Eigenfactor', 'Article Influence Score', 'JIF Percentile', and 'JIF Quartile'. The 'Source metrics' section includes 'Citable Items', '% of Articles in Citable items', 'Cited Half-Life', 'Citing Half-Life', 'Total Articles', and '% of OA Gold'. The dialog box has a 'Name your indicators' field, 'Save', and 'Apply' buttons.

Journal name	ISSN	eISSN	Category	Total Citations	2020 JIF	JIF Quartile	2020 JCI	% of OA Gold
Nature Reviews Gastroenterology & Hepatology	1759-5045	1759-5053	GASTROENTEROLOGY & HEPATOLOGY - SCIE	15,358	46.802	Q1	5.93	3.90 %
JOURNAL OF HEPATOLOGY	0168-8278	1600-0641	GASTROENTEROLOGY & HEPATOLOGY - SCIE					
GUT	0017-5749	1468-3288	GASTROENTEROLOGY & HEPATOLOGY - SCIE					
GASTROENTEROLOGY	0016-5085	1528-0012	GASTROENTEROLOGY & HEPATOLOGY - SCIE					
Lancet Gastroenterology & Hepatology	N/A	2468-1253	GASTROENTEROLOGY & HEPATOLOGY - SCIE					
HEPATOLOGY	0270-9139	1527-3350	GASTROENTEROLOGY & HEPATOLOGY - SCIE					
Liver Cancer	2235-1795	1664-5553	GASTROENTEROLOGY & HEPATOLOGY - SCIE					
Clinical Gastroenterology and Hepatology	1542-3565	1542-7714	GASTROENTEROLOGY & HEPATOLOGY - SCIE					8.96 %
AMERICAN JOURNAL OF GASTROENTEROLOGY	0002-9270	1572-0241	GASTROENTEROLOGY & HEPATOLOGY - SCIE					4.47 %

11

Impact metrics

Metrics focused on the citation impact of the journals.

- Total Citations
- 2020 JIF
- 5 Year JIF
- JIF Without Self Cites
- Immediacy Index

Normalized metrics

Metrics that have been adjusted mathematically to a particular context.

- 2020 JCI
- Eigenfactor
- Normalized Eigenfactor
- Article Influence Score
- JIF Percentile
- JIF Quartile

Source metrics

Metrics based on the content of the journals.

- Citable Items
- % of Articles in Citable items
- Cited Half-Life
- Citing Half-Life
- Total Articles
- % of OA Gold

Name your indicators

Save

Apply

12

Clicca su **customize** per personalizzare i filtri di impostazione della ricerca e su **export** per esportare i dati in formato CSV

BIBLIOGRAFIA

Andrea, Ariel. Research Guides: Bibliometrics and Citation Analysis: Home.

<https://researchguides.library.wisc.edu/c.php?g=178134&p=1169079>.

Anziliero, Tamara. «La bibliometria: metodi e strumenti per la misurazione della ricerca scientifica e delle raccolte bibliotecarie». 1.

Seminario Nazionale di Biblioteconomia, a cura di Gianfranco Crupi, Ledizioni, 2013, pagg. 157–61. DOI.org (Crossref),

<https://doi.org/10.4000/books.ledizioni.1334>.

Apostolico, Mauro. PhD Course 2021 on library topics biomedical sciences 2021. Bibliometrics. «Library topics», PhD Course in Clinical and experimental Oncology and Immunology. Padova, 28 aprile 2021.

Application of bibliometrics in medicine: a historical bibliometrics analysis - Kokol - 2021 - Health Information and Libraries Journal - Wiley Online Library.

<https://onlinelibrary.wiley.com/doi/full/10.1111/hir.12295>.

Biblioteca Digitale Università di Padova, Impatto della ricerca.

https://bibliotecadigitale.cab.unipd.it/bd/per_chi_pubblica/Bibliometria.

De Bellis, Nicola. Introduzione alla bibliometria: dalla teoria alla pratica / Nicola De Bellis. Associazione italiana biblioteche, 2014.

Faeth, Kristen. LibGuides: Journal Citation Reports: Learn the Basics.

<https://clarivate.libguides.com/jcr/basics>

García-Villar, C., e J. M. García-Santos. «Bibliometric Indicators to Evaluate Scientific Activity». *Radiología (English Edition)*, vol. 63, n. 3, maggio 2021, pagg. 228–35. ScienceDirect, <https://doi.org/10.1016/j.rxeng.2021.01.002>.

Solomons, Terena. «Tools for Initially Scoping the Literature». *Journal of Health Information and Libraries Australasia*, vol. 2, n. 1, maggio 2021, pagg. 24–28.

Szomszor, Martin e Institute for Scientific Information Clarivate. «Introducing the Journal Citation Indicator: A New, Field-Normalized Measurement of Journal Citation Impact». Web of Science Group, 20 maggio 2021, <https://clarivate.com/webofsciencegroup/article/introducing-the-journal-citation-indicator-a-new-field-normalized-measurement-of-journal-citation-impact/>.

Thompson, Dennis F., e Cheri K. Walker. «A Descriptive and Historical Review of Bibliometrics with Applications to Medical Sciences». *Pharmacotherapy: The Journal of Human Pharmacology and Drug Therapy*, vol. 35, n. 6, 2015, pagg. 551–59. Wiley Online Library, <https://doi.org/10.1002/phar.1586>.

Turbanti, Simona. *Bibliometria e scienze del libro: internazionalizzazione e vitalità degli studi italiani*. University Press, 2017.

Turbanti, Simona. *Strumenti di misurazione della ricerca: dai database citazionali alle metriche del web*. Editrice Bibliografica, 2018.

Web of Science Group, «Gestione Delle Collezioni Con Gli Strumenti Di Web of Science». <https://clarivate.com/webofsciencegroup/webinars/gestione-delle-collezioni-con-gli-strumenti-di-web-of-science/>.

Guida a cura di Antonia Vilia
Biblioteca medica centrale «V. Pinali»
[Servizio di consulenza bibliometrica](#)

Per informazioni contattaci per mail scrivendo a
pinali.moderna@unipd.it o antonia.vilia@unipd.it

